

HANNUN

OTRA INFORMACIÓN RELEVANTE

Castellar del Vallès, 25 de octubre de 2024

En virtud de lo previsto en el artículo 17 del Reglamento (UE) nº 596/2014 sobre abuso de mercado y en el artículo 227 de la Ley 6/2023, de 17 de marzo, de los Mercados de Valores y de los Servicios de Inversión y disposiciones concordantes, así como en la Circular 3/2020 del segmento de negociación BME Growth de BME MTF Equity, pone en conocimiento del mercado la siguiente información:

1. Presentación de los resultados del primer semestre de 2024.
2. Grado de cumplimiento de la previsión de resultados anunciada al mercado para el ejercicio de 2024.
3. Informe de Revisión Limitada del auditor y Estados Financieros Intermedios Consolidados correspondientes al periodo de seis meses terminado el 30 de junio de 2024, junto con el informe de Gestión Intermedio Consolidado.
4. Información financiera individual de la Sociedad a fecha 30 de junio de 2024.

La información comunicada ha sido elaborada bajo la exclusiva responsabilidad del emisor y sus administradores.

Quedamos a su disposición para cuantas aclaraciones consideren oportunas.

Joan Josep Álvarez Morán

CEO



HANNUN

Presentación a inversores

Presentación de resultados referentes al primer semestre de
2024

DISCLAIMER

La Presentación, así como la información en esta contenida, tiene fines meramente informativos. Estos materiales no deben ser considerados como sustitutivos del ejercicio de un juicio independiente; bajo ninguna circunstancia deberán ser considerados como una oferta de venta o como una solicitud de oferta para comprar ningún valor; ni son una recomendación para vender o comprar valores. La presente información cumple con la normativa actual del segmento de negociación BME Growth de BME MTF Equity.

Cualquier decisión de inversión debe ser tomada sobre la base de una revisión independiente de la información pública disponible por parte de un potencial inversor.

La información contenida en la Presentación no es completa y debe ser examinada en conjunto con la información disponible de la Sociedad en su página web ([Hannun | Muebles de madera que cuidan del planeta](#)) y en la página web de BME Growth ([BME Growth](#)). La información de la Presentación y las opiniones que se realicen se han de entender realizadas en la fecha de la Presentación y están sujetas a cambios sin previo aviso.

No se pretende proporcionar, y así ha de entenderse, un análisis completo y exhaustivo de la situación comercial o financiera de la Sociedad, ni de su proyección futura.

Además, la información contenida en la Presentación no ha sido verificada independientemente, a excepción de los datos financieros extraídos de las cuentas semestrales de 30 de junio de 2023, que han sido objetos de una revisión limitada por parte del auditor de la Sociedad, y no son por eso, auditados.

En este sentido, determinada información financiera incluida en la Presentación podría no estar auditada, revisada o verificada por un auditor externo independiente tal y como se indica a continuación, además de haber podido ser redondeada o suministrada por aproximación, por lo que algunas cantidades podrían no corresponderse con el total reflejado.

Ni la Sociedad ni ninguna otra persona se encuentra obligada a actualizar o mantener actualizada la información contenida en la Presentación, ni a informar de cualquier cambio ni de cualquier opinión expresada en relación a la misma. La Presentación está sujeta a cambios sin notificación previa.

CENTRADOS EN EL TRINOMIO FINANCIERO, OPERATIVO Y DE IMPACTO



FINANCIERO

- Crecimiento de las ventas netas en un 5%, alcanzando los 3,7 M€ en el primer semestre de 2024.
- EBITDA ajustado de -1,03 M € en el primer semestre de 2024, mejorando en 0,64 M€ respecto al mismo período del año anterior -1,67 M€.
- En mayo de 2024 la Sociedad completó una operación de ampliación de capital por un importe aproximado de 2,3 M€, a la cual se añaden 0,3 M€ de préstamos convertibles que convierten al final de este ejercicio.
- En septiembre de 2024 la Sociedad firmó un crédito de 0,5 M€.



OPERATIVO

- Portfolio total de 397 productos distintos (Hannun individual) y más de 8.000 diseños de láminas (Artesta individual).
- Plazo medio de envío individual de Hannun de 16 días en el primer semestre de 2024 (9 días de media en Q3-2024).
- La media de nuestros clientes puntúan a Hannun con más de 4 estrellas (sobre 5) en Google reviews.
- Más de 800.000 seguidores en Instagram (Hannun, Artesta y We do Wood).



ESG

- Primera marca de muebles española en Europa con el sello B-Corp, reforzando el compromiso ambiental y social de la marca.
- Madera 100% certificada (FSC y PEFC).
- Producción 100% europea con materias primas de origen sostenible.
- Hannun trabaja con productores europeos mediante acuerdos de comercio justo.

| Resultados del primer semestre de 2024

HANNLIN



INVESTOR PRESENTATION

Mejora en el EBITDA ajustado de 0,64M€ entre el 1S23 y 1S24

Indicadores clave de resultados consolidados

Miles de Euros	1S23	1S24
Ventas netas	3.530	3.713
Crecimiento YoY	21%	5%
COGS	(2.046)	(2.110)
Margen Bruto	1.483	1.603
% ventas netas	42%	43%
Gastos logísticos y otros	(596)	(553)
Margen Contributivo	888	1.051
% ventas netas	25%	28%
Gastos marketing directo	(832)	(738)
% ventas netas	24%	20%
Margen Post-Marketing	56	312
% ventas netas	2%	8%
Gastos de estructura	(1.728)	(1.343)
EBITDA ajustado	(1.672)	(1.031)
% ventas netas	(47%)	(28%)
Ajustes por ítems no recurrentes/operativos	(148)	(282)
EBITDA	(1.820)	(1.313)
Depreciaciones y amortizaciones	(85)	(117)
Otros	(4)	84
EBIT / resultado de explotación	(1.909)	(1.345)
Resultados financieros	(18)	(138)
Impuesto de sociedades	(7)	-
Resultado del ejercicio	(1.933)	(1.483)

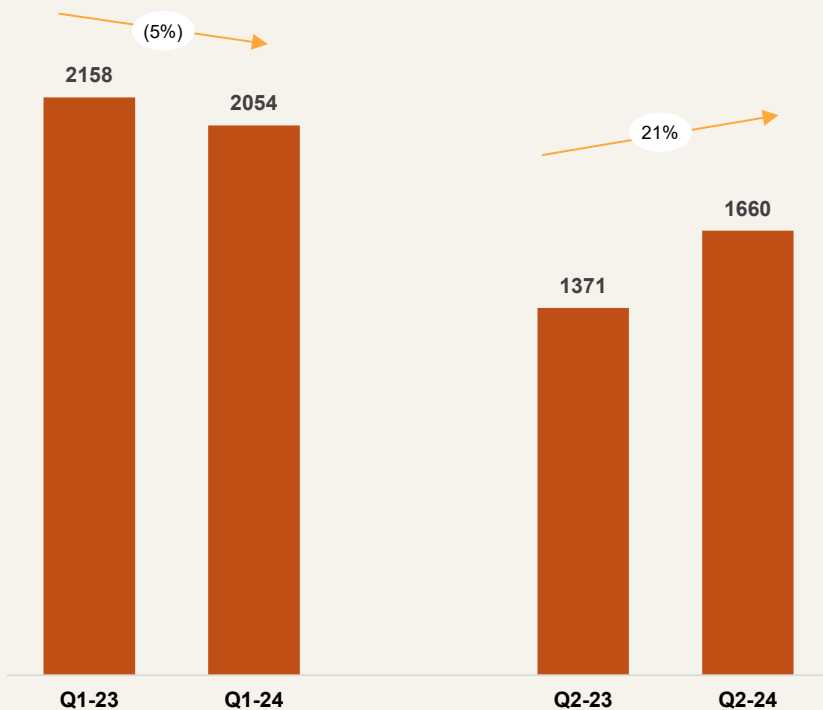
Nota: información no auditada

Datos clave

- Después de haber pasado a generar *unit economics* positivas en el primer semestre de 2023 (medido por el margen post marketing), el Grupo ha seguido mejorando su **rentabilidad operativa**, presentando un margen post marketing de 8% en 1S 2024 con relación a sus ventas netas vs 2% en 1S 2023, mejorando un 0,25 M€ su rentabilidad operativa.
- El **crecimiento** moderado en ventas en el primer semestre (5%) es atribuible a la desactivación de una parte del catálogo de productos de Hannun, de acuerdo con criterios de rentabilidad, impactando, sobre todo, las ventas del Grupo en el primer trimestre del año.
- Se aprecia también la mejora en la **calidad** de Hannun trasladada a una **reducción de los reembolsos a clientes en un 38%** respecto al mismo periodo del año anterior, con su consiguiente impacto positivo en ventas netas, la imagen de marca del grupo, y la recurrencia de los clientes.
- Incluso tras la reducción del 70% de las referencias del catálogo y la reducción de gastos en marketing directo en un 11%, se destaca la estabilidad de las ventas del Grupo y, por tanto, la demostración de su resiliencia y **valor de marca**.
- También destaca una mayor **eficiencia logística**, donde se ha gastado un 7% menos para enviar un 5% más.
- Hannun ha seguido reduciendo sus gastos de **estructura**, los cuales han disminuido un 22% (0,4 M€) entre el primer semestre de 2023 y 2024.
- **Todo ello ha supuesto una reducción de las pérdidas en un 38% según EBITDA ajustado, es decir, una mejora de 0,64 M€.**

Recuperación de ritmos de crecimiento en el Q2-24 (+21%)...

Evolución ventas netas consolidadas trimestrales



Nota: información no auditada

Datos clave

- Se destaca una recuperación de ritmos de crecimiento de las ventas netas en el Q2-24 (+21% en relación con el año pasado).
- Con la ejecución de la ampliación de capital en mayo de 2024, el Grupo cuenta con recursos para cambiar su política de stock y reducir así los plazos de envío, fomentando las ventas incrementales.
- Además de la reducción de plazos de entrega, el Grupo está ejecutando otras medidas de expansión, incluyendo:
 - i. expansión geográfica en Reino Unido con una muy favorable evolución de las ventas en el (mercado abierto en 2024 por Hannun a nivel individual);
 - ii. introducción de productos nuevos y consecuente ampliación de catálogo (25 nuevas referencias en el segundo semestre de 2024, sin incluir variantes); y
 - iii. campaña de rediseño de marca, logotipo, comunicación y nueva página web prevista para el 1 de noviembre de 2024.

...mejorando de su rentabilidad operativa de 7% a 10% margen post marketing

Miles de Euros	Q1-24	Q2-24	1S24
Ventas netas	2.054	1.660	3.713
Crecimiento YoY	(5%)	21%	5%
COGS	(1.171)	(939)	(2.110)
Margen Bruto	883	721	1.603
% ventas netas	43%	43%	43%
Gastos logísticos y otros	(319)	(233)	(553)
Margen Contributivo	563	487	1.051
% ventas netas	27%	29%	28%
Gastos marketing directo	(418)	(320)	(738)
% ventas netas	(20%)	(19%)	(20%)
Margen Post-Marketing	145	167	312
% ventas netas	7%	10%	8%
Gastos de estructura	(673)	(670)	(1.343)
EBITDA ajustado	(528)	(503)	(1.031)
% ventas netas	(26%)	(30%)	(28%)

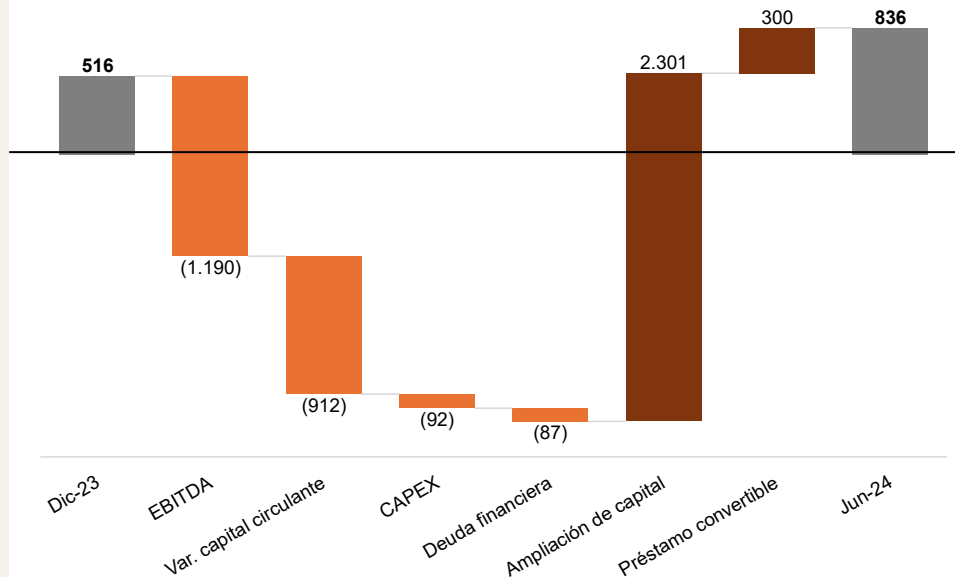
Nota: información no auditada

Datos clave

- La rentabilidad operativa de Hannun ha mejorado entre el primer trimestre y el segundo trimestre de 2024, pasando de un margen post marketing del 7% al 10%.
- Uno de los objetivos del Grupo es seguir mejorando sus márgenes operativos, trabajando en las siguientes líneas:
 - (i) Expansión de su base productiva y logística en Centro Europa;
 - (ii) Seguir optimizando sus gastos logísticos;
 - (iii) Mejora de la calidad y reducción de incidencias;
 - (iv) Incorporación de catálogo en colaboración con diseñadores reconocidos;
 - (v) Lanzamiento del proyecto de marca fortaleciendo los valores de Hannun y su posicionamiento en el mercado.

En mayo 2024 la Sociedad ha completado una ampliación de capital de 2,3 M€

Flujos de caja consolidados del primer semestre de 2024
(miles de euros)



Notas:

- 1) El EBITDA presentado excluye el movimiento de dotación de la provisión contable en relación a las phantom shares en el periodo (123 miles de euros), sin impacto en caja.
- 2) La variación de capital circulante en el primer semestre tiende a ser negativa, por la estacionalidad en ventas. Además, el Grupo ha decidido incrementar su stock, con el objetivo de reducir plazos de entrega a sus clientes.

Nota: información no auditada

Datos principales

La revisión limitada del auditor sobre los estados financieros intermedios consolidados incluye un párrafo de énfasis sobre la incertidumbre de aplicación del principio de empresa en funcionamiento. El consejo de administración de Hannun está llevando a cabo medidas para obtener recursos adicionales y, con ello, revertir esta posición. De hecho, se destacan los siguientes hitos y medidas:

- i) Conclusión de la operación de ampliación de capital de la Sociedad en mayo de 2024 (2,3 M€) y firma de un préstamo convertible de 0,3 M€ en junio de 2024, el cual se convierte a final de año (total capital capturado de 2,6 M€).
- ii) Firma de una línea de capital circulante de 0,5 M€ en septiembre de 2024, con duración de un año, renovable por un año adicional.
- iii) El Grupo tiene hoy liquidez suficiente para sus necesidades de corto plazo y está reduciendo su consumo de caja de manera significativa debido a la mejora continua de su rentabilidad operativa.

| Anexos

HANNLIN



Indicadores clave de resultados consolidados – detalle ítems no recurrentes / operativos

Miles de Euros	1S23	1S24
Ventas netas	3.530	3.713
COGS	(2.046)	(2.110)
Margen Bruto	1.483	1.603
Gastos logísticos y otros	(596)	(553)
Gastos marketing directo	(832)	(738)
Gastos de estructura	(1.728)	(1.343)
EBITDA ajustado	(1.672)	(1.031)
% ventas netas	(47%)	(28%)
Provisión phantom shares	(28)	(123)
Gastos con indemnizaciones	(90)	(111)
Gastos de ejercicios anteriores	(11)	(33)
Otros gastos no recurrentes	(19)	(15)
Ajustes por ítems no recurrentes/operativos	(148)	(282)
EBITDA	(1.820)	(1.313)
Depreciaciones y amortizaciones	(85)	(117)
Otros	(4)	84
EBIT / resultado de explotación	(1.909)	(1.345)
Resultados financieros	(18)	(138)
Impuesto de sociedades	(7)	-
Resultado del ejercicio	(1.933)	(1.483)

Nota: información no auditada

Notas explicativas

- El EBITDA ajustado como indicador clave excluye los conceptos considerados por el Grupo como no recurrentes o no operativos (línea "ajustes por ítems no recurrentes / operativos"). Las principales partidas son:
 - la dotación de la provisión de phantom shares para directivos y empleados;
 - gastos con indemnizaciones incurridas;
 - gastos de ejercicios anteriores, los cuales incluyen, en el primer semestre de 2024, entre otros conceptos, provisiones de cobros dudosos en relación con las ventas de ejercicios anteriores (19 mil euros);
 - otros gastos no recurrentes, los cuales incluyen, sobre todo, en el primer semestre de 2024, gastos legales asociados a la operación de adquisición de We do Wood ApS y la emisión del bono convertible de Inveready.

Balance consolidado (jun-24)

Miles de euros	Consolidado	
	31-12-2023	30-06-2024
Inmovilizado intangible	1.001	990
Inmovilizado material	103	90
Inversiones financieras de largo plazo	53	53
Activos por impuesto diferido	59	59
Activo no Corriente	1.216	1.191
Existencias	775	902
Clientes por ventas y prestaciones de servicios a corto plazo	273	106
Deudores varios	66	23
Otros créditos con Admi. Públicas	67	122
Periodificaciones a corto plazo	8	23
Inversiones financieras a corto plazo	41	29
Efectivo y otros activos equivalentes	516	836
Activo Corriente	1.747	2.041
Activo total	2.964	3.232

Miles de euros	Consolidado	
	31-12-2023	30-06-2024
Capital Social	313	407
Prima de emisión	15.270	17.522
Reservas	(522)	(619)
Acciones propias	(133)	(127)
Resultados de ejercicios anteriores	(12.777)	(16.343)
Diferencias de conversión	-	(0)
Otros instrumentos de patrimonio	383	683
Resultado del ejercicio atribuido a la Sociedad dominante	(3.603)	(1.450)
Socios externos	16	(17)
Patrimonio neto	(1.053)	56
Provisiones a largo plazo	210	333
Deudas a largo plazo	714	661
Pasivos no corrientes	923	994
Otros pasivos financieros	144	116
Deudas con entidades de crédito	191	224
Proveedores a corto plazo	1.542	1.034
Acreedores varios	249	163
Personal (remuneraciones pendientes de pago)	24	1
Otras deudas con admin. Públicas	367	314
Anticipos de clientes	577	330
Pasivos corrientes	3.094	2.182
Pasivo total	4.017	3.177
Total patrimonio neto + pasivo	2.964	3.232

Nota: información no auditada

HANNUN

Rediseñando la industria del mueble en Europa

Investors@hannun.com



HANNUN

Grado de cumplimiento de las previsiones anunciadas al mercado

Miles de Euros	1S23	1S24	1S24 BP Publicado	% grado de cumplimiento 1S-24
Ventas netas	3.530	3.713	4.693	79%
Margen Bruto	1.483	1.603	2.242	72%
% ventas netas	42%	43%	48%	n.a.
Margen Contributivo	888	1.051	1.596	66%
% ventas netas	25%	28%	34%	n.a.
Margen Post-Marketing	56	312	729	43%
% ventas netas	2%	8%	16%	n.a.
Gastos de estructura	(1.728)	(1.343)	(1.299)	103%
EBITDA ajustado	(1.672)	(1.031)	(570)	181%
% ventas netas	(47%)	(28%)	(12%)	n.a.
EBITDA adjustments	(148)	(282)	-	n.a.
EBITDA	(1.820)	(1.313)	(570)	230%
Flujos de caja operativos	(2.453)	(2.194)	(746)	294%

Se destacan las siguientes conclusiones principales con respecto al cumplimiento de las previsiones anunciadas para el primer semestre de 2024

- Tras la reducción del catálogo en un 70%, las ventas alcanzadas han sido cerca del 79% de las ventas netas inicialmente proyectadas. El primer trimestre del año tuvo un impacto especialmente relevante en el resultado global del semestre, con una mejora del ritmo de crecimiento en ventas netas en el segundo trimestre.
- El margen bruto del 1S24 ha alcanzado un 72% del proyectado, principalmente por la diferencia a nivel de ventas.
- El margen contributivo de 1,05 millones de euros representa un 66% del total proyectado. La diferencia con respecto al proyectado ha sido, sobre todo, por los elementos anteriormente destacados, una vez que los gastos logísticos, en porcentaje de ventas, han estado relativamente en línea con el proyectado.
- El margen post-marketing sobre ventas ha aumentado del 2% en el 1S23 al 8% en el 1S24.
- Los gastos de estructura han estado relativamente en línea con el proyectado, siendo de aproximadamente 1,3 millones de euros.

HANNUN

- El EBITDA ajustado ha mejorado 0,64 millones de euros entre el primer semestre de 2023 y 2024. La desviación con respecto al plan ha sido, en gran medida, por el menor ritmo de crecimiento en ventas.
- Los “EBITDA adjustments” se refieren sobre todo a gastos no recurrentes o no operativos, tales como indemnizaciones y la provisión del plan de phantom share.
- La desviación a nivel de flujos de caja operativos (1,45M€) se ha debido, sobre todo, a:
 - (i) La desviación en el EBITDA previamente presentada (0,7M€);
 - (ii) El incremento de la inversión en existencias e incremento de otros activos corrientes (como IVA a recuperar) en comparación con lo proyectado originalmente (0,5M€). Esto se ha debido a la ampliación de capital conseguida, que ha permitido aumentar stocks y reducir plazos de entrega.
 - (iii) La reducción de facturación vs. lo previsto, impactando los anticipos de clientes recibidos (0,3M€).



Informe de revisión limitada de Hannun, S.A. y sociedades dependientes

(Junto con los Estados Financieros Intermedios Consolidados e Informe de Gestión Intermedio Consolidado de Hannun, S.A. y sociedades dependientes del periodo de 6 meses finalizado el 30 de junio de 2024)



KPMG Auditores, S.L.
Torre Realia
Plaça d'Europa, 41-43
08908 L'Hospitalet de Llobregat
(Barcelona)

Informe de Revisión Limitada sobre Estados Financieros Intermedios Consolidados

A los accionistas de Hannun, S.A. por encargo del Consejo de Administración

INFORME SOBRE LOS ESTADOS FINANCIEROS INTERMEDIOS CONSOLIDADOS

Introducción

Hemos realizado una revisión limitada de los estados financieros intermedios consolidados de Hannun, S.A. (la Sociedad) y sociedades dependientes (el Grupo), que comprenden el balance consolidado a 30 de junio de 2024, la cuenta de pérdidas y ganancias consolidada, el estado de cambios en el patrimonio neto consolidado, el estado de flujos de efectivo consolidado y las notas explicativas consolidadas correspondientes al periodo de 6 meses terminado en dicha fecha. Los administradores de la Sociedad son responsables de la elaboración de los estados financieros intermedios consolidados de acuerdo con el marco normativo de información financiera aplicable a la entidad (que se identifica en la nota 2 adjunta) y, en particular, con los principios y criterios contables contenidos en el mismo. Nuestra responsabilidad es expresar una conclusión sobre estos estados financieros intermedios consolidados basada en nuestra revisión limitada.

Alcance de la revisión

Nuestra revisión se ha realizado de acuerdo con la Norma Internacional de Trabajos de Revisión 2410, "Revisión de información financiera intermedia realizada por el auditor independiente de la Entidad". Una revisión limitada de información financiera intermedia consiste en la realización de preguntas, principalmente al personal responsable de los asuntos financieros y contables, y en la aplicación de ciertos procedimientos analíticos y otros procedimientos de revisión. Una revisión limitada tiene un alcance sustancialmente menor que el de una auditoría y, por consiguiente, no nos permite asegurar que hayan llegado a nuestro conocimiento todos los asuntos significativos que podrían ser identificados en una auditoría. Por tanto, no expresamos una opinión de auditoría sobre los estados financieros intermedios consolidados adjuntos.



Conclusión

Como resultado de nuestra revisión limitada, que en ningún momento puede ser entendida como una auditoría de cuentas, no ha llegado a nuestro conocimiento ningún asunto que nos haga concluir que los estados financieros intermedios consolidados adjuntos no expresan, en todos sus aspectos significativos, la imagen fiel del patrimonio y de la situación financiera de Hannun, S.A. y sociedades dependientes al 30 de junio de 2024 así como de los resultados consolidados de sus operaciones y de los flujos de efectivo consolidados correspondientes al periodo de 6 meses terminado en dicha fecha, de acuerdo con el marco normativo de información financiera que resulta de aplicación y, en particular, con los principios y criterios contables contenidos en el mismo.

Párrafo de énfasis

Llamamos la atención sobre la Nota 2(f) de los estados financieros intermedios consolidados que indican las circunstancias que han llevado al Grupo a incurrir en unas pérdidas de explotación de 1.345 miles de euros durante el periodo de 6 meses terminado el 30 de junio de 2024 y resultados negativos acumulados de ejercicios anteriores, así como las medidas que el Grupo tiene previsto llevar a cabo para obtener recursos adicionales en el corto plazo. Estos hechos o condiciones, junto con otras cuestiones expuestas en dicha nota, indican la existencia de una incertidumbre material que puede generar dudas significativas sobre la capacidad del Grupo para continuar como empresa en funcionamiento. Nuestra conclusión no ha sido modificada en relación con esta cuestión.

INFORME SOBRE OTROS REQUERIMIENTOS LEGALES Y REGLAMENTARIOS

El informe de gestión intermedio consolidado adjunto del periodo de 6 meses terminado el 30 de junio de 2024 contiene las explicaciones que los administradores de la Sociedad consideran oportunas sobre los hechos importantes acaecidos en este periodo y su incidencia en los estados financieros intermedios consolidados presentados, de los que no forma parte. Hemos verificado que la información contable que contiene el citado informe de gestión intermedio consolidado concuerda con los estados financieros intermedios consolidados del periodo de 6 meses terminado el 30 de junio de 2024. Nuestro trabajo se limita a la verificación del informe de gestión intermedio consolidado con el alcance mencionado en este mismo párrafo y no incluye la revisión de información distinta de la obtenida a partir de los registros contables de Hannun, S.A. y sociedades dependientes.



Párrafo sobre otras cuestiones

Este informe ha sido preparado en relación con la publicación del informe financiero semestral y del correspondiente informe de revisión limitada de los estados financieros intermedios consolidados requeridos por el artículo segundo apartado 2.1 a) de la Circular 3/2020, modificada por la Circular 2/2022 del BME MTF Equity sobre Información a suministrar por empresas incorporadas a negociación en el segmento BME Growth de BME MTF Equity.

KPMG Auditores, S.L.

Juan Ramón Aceytuno Mas
23/10/2024

Este informe se
corresponde con el
sello distintivo nº
20/24/15005
emitido por el
Col·legi de Censors
Jurats de Comptes
de Catalunya

Hannun, S.A. y sociedades dependientes

Estados Financieros Intermedios Consolidados de Hannun, S.A. y sociedades dependientes del periodo de seis meses terminado el 30 de junio de 2024 e informe de Gestión Intermedio Consolidado

Hannun, S.A. y sociedades dependientes

Balance Intermedio Consolidado al
30 de junio de 2024

(Expresado en euros)

<i>Activo</i>	<i>Nota</i>	30/06/2024 (No auditado)	31/12/2023
Inmovilizado intangible	Nota 6	989.818	1.001.142
Fondo de comercio de consolidación		622.407	658.370
Desarrollo		31.582	28.457
Patentes, licencias, marcas y similares		13.257	4.710
Aplicaciones informáticas		322.572	309.605
Inmovilizado material	Nota 7	89.609	103.123
Instalaciones técnicas, maquinaria, utillaje, mobiliario y otro inmovilizado material		89.609	103.123
Inversiones financieras a largo plazo	Nota 10	52.938	52.940
Otros activos financieros		52.938	52.940
Activos por impuesto diferido	Nota 16	58.925	58.974
Total activos no corrientes		1.191.290	1.216.179
Existencias	Nota 11	902.143	774.754
Comerciales		750.977	730.391
Materias primas y otros aprovisionamientos		84.594	39.922
Anticipos a proveedores		66.572	4.441
Deudores comerciales y otras cuentas a cobrar	Nota 10	250.410	406.988
Clientes por ventas y prestaciones de servicios a corto plazo		105.588	273.021
Deudores varios		22.515	66.225
Otros créditos con las Administraciones Públicas	Nota 16	122.307	67.742
Inversiones financieras a corto plazo	Nota 10	29.029	41.397
Otros activos financieros		29.029	41.397
Periodificaciones a corto plazo		23.343	8.377
Efectivo y otros activos líquidos equivalentes		836.134	516.182
Tesorería		836.134	516.182
Total activos corrientes		2.041.059	1.747.698
Total activo		3.232.349	2.963.877

Las notas explicativas adjuntas forman parte integrante de los estados financieros intermedios consolidados correspondientes al periodo de seis meses terminado el 30 de junio de 2024.

Hannun, S.A. y sociedades dependientes

Balance Intermedio Consolidado al
30 de junio de 2024

(Expresado en euros)

<i>Patrimonio Neto y Pasivo</i>	<i>Nota</i>	30/06/2024 <i>(No auditado)</i>	31/12/2023
Fondos propios	Nota 12	72.359	(1.069.409)
Capital			
Capital escriturado		406.528	312.714
Prima de emisión		17.521.913	15.270.374
Reservas:			
Otras reservas		(577.066)	(517.262)
Reservas en sociedades consolidadas		(41.517)	(4.611)
Acciones de la sociedad dominante		(127.143)	(133.387)
Resultados de ejercicios anteriores		(16.343.101)	(12.776.906)
Diferencias de conversión		(3)	-
Resultados del periodo/ejercicio atribuido a la Sociedad dominante		(1.450.022)	(3.603.101)
Otros instrumentos de patrimonio neto	Nota 14	682.770	382.770
Socios externos	Nota 12	(16.594)	15.979
Total patrimonio neto		55.765	(1.053.430)
Provisiones a largo plazo	Nota 13	332.713	209.614
Otras provisiones		332.713	209.614
Deudas a largo plazo	Nota 14	661.459	713.761
Otros pasivos financieros		661.459	713.761
Total pasivos no corrientes		994.172	923.375
Deudas a corto plazo	Nota 14	339.304	334.825
Deudas con entidades de crédito		223.632	190.607
Otros pasivos financieros		115.672	144.218
Acreedores comerciales y otras cuentas a pagar	Nota 14	1.843.108	2.759.107
Proveedores a corto plazo		1.034.053	1.541.685
Acreedores varios		163.394	249.225
Personal (remuneraciones pendientes de pago)		1.107	24.222
Otras deudas con las Administraciones Públicas	Nota 16	314.134	367.411
Anticipos de clientes		330.420	576.564
Total pasivos corrientes		2.182.412	3.093.932
Total patrimonio neto y pasivo		3.232.349	2.963.877

Las notas explicativas adjuntas forman parte integrante de los estados financieros intermedios consolidados correspondientes al periodo de seis meses

Hannun, S.A. y sociedades dependientes

**Balance Intermedio Consolidado al
30 de junio de 2024**

(Expresado en euros)

terminado el 30 de junio de 2024.

Hannun, S.A. y sociedades dependientes

Cuenta de Pérdidas y Ganancias Intermedia Consolidada
para el periodo de seis meses terminado el
30 de junio de 2024

(Expresada en euros)

	Nota	30/06/2024 (No auditado)	30/06/2023 (No auditado)
Importe neto de la cifra de negocios	Nota 19	3.712.877	3.529.738
Ventas		3.712.445	3.529.738
Prestaciones de servicios		432	-
Trabajos realizados por el grupo para su activo	Nota 6	33.761	42.202
Aprovisionamientos		(2.161.919)	(2.033.699)
Consumo de mercaderías	Nota 19	(2.072.246)	(1.966.416)
Consumo de materias primas y otras materias consumibles	Nota 19	-	(48.404)
Trabajos realizados por otras empresas		(81.566)	(451)
Deterioro de mercaderías, materias primas y otros aprovisionamientos	Nota 11	(8.107)	(18.428)
Otros ingresos de explotación		9.865	15.183
Ingresos accesorios y otros de gestión corriente		9.865	15.183
Gastos de personal		(1.071.193)	(1.341.093)
Sueldos, salarios y asimilados		(759.230)	(1.038.416)
Cargas sociales	Nota 19	(188.864)	(276.293)
Otros gastos sociales	Nota 19	(123.099)	(26.384)
Otros gastos de explotación		(1.835.674)	(2.053.196)
Servicios exteriores		(1.809.569)	(2.052.789)
Tributos		(6.583)	(407)
Pérdidas, deterioro y variación de provisiones por operaciones comerciales	Nota 10	(19.522)	-
Amortización del inmovilizado	Notas 6 y 7	(116.573)	(84.819)
Deterioro y resultado por enajenación del inmovilizado		(850)	(1.818)
Otros resultados	Nota 5	85.000	18.879
Resultado de explotación		(1.344.706)	(1.908.523)
Ingresos financieros		1.001	1.030
De valores negociables y otros instrumentos financieros de terceros		1.001	1.030
Gastos financieros	Nota 19	(139.128)	(19.048)
Por deudas con empresas del grupo y asociadas		-	(19)
Por deudas con terceros		(139.128)	(19.029)
Diferencias de cambio		238	(2)
Resultado financiero		(137.889)	(18.020)
Resultado antes de impuestos		(1.482.595)	(1.926.543)
Impuesto sobre beneficios	Nota 16	-	(6.596)
Resultado consolidado del periodo		(1.482.595)	(1.933.139)
Resultado atribuido a la Sociedad dominante	Nota 12 (c)	(1.450.022)	(1.933.139)
Resultado atribuido a socios externos	Nota 12 (d)	(32.573)	-

Las notas explicativas adjuntas forman parte integrante de los estados financieros intermedios consolidados correspondientes al periodo de seis meses terminado el 30 de junio de 2024.

HANNUN, S.A. Y SOCIEDADES DEPENDIENTES

**Estado de Cambios en el Patrimonio Neto Intermedio Consolidado
correspondiente al periodo de seis meses terminado el
30 de junio de 2024**

**A) Estado de Ingresos y Gastos Reconocidos Intermedio Consolidado
correspondiente al periodo de seis meses terminado el
30 de junio de 2024**

(Expresado en euros)

	30/06/2024 (No auditado)	30/06/2023 (No auditado)
Resultado de la cuenta de pérdidas y ganancias consolidada	(1.482.595)	(1.933.139)
Total de ingresos y gastos reconocidos consolidados	(1.482.595)	(1.933.139)
Resultado atribuido a la Sociedad Dominante	(1.450.022)	(1.933.139)
Resultado atribuido a socios externos	(32.573)	-

Las notas explicativas adjuntas forman parte integrante de los estados financieros intermedios consolidados correspondientes al periodo de seis meses terminado el 30 de junio de 2024.

Hannun, S.A. y sociedades dependientes

Estado de Cambios en el Patrimonio Neto Intermedio Consolidado correspondiente al periodo de seis meses terminado el 30 de junio de 2024

B) Estado Total de Cambios en el Patrimonio Neto Intermedio Consolidado correspondiente al periodo de seis meses terminado el 30 de junio de 2024 y en 30 de junio de 2023

(Expresado en euros)

	Capital	Prima de emisión	Reservas	Reservas en sociedades consolidadas	Acciones de la Sociedad Dominante	Resultados de ejercicios anteriores	Diferencias de conversión	Resultado del periodo atribuido a la Sociedad Dominante	Otros instrumentos de patrimonio neto	Socios externos	Total
Saldo al 1 de enero de 2024	312.714	15.270.374	(517.262)	(4.611)	(133.387)	(12.776.906)	-	(3.603.101)	382.770	15.979	(1.053.430)
Total ingresos y gastos reconocidos consolidados	-	-	-	-	-	-	-	(1.450.022)	-	(32.573)	(1.482.595)
Operaciones con socios (nota 12):	93.814	2.251.539	(44.406)	-	-	-	-	-	-	-	2.300.947
Ampliación de capital	-	-	-	-	-	-	-	-	-	-	-
Otros movimientos:	-	-	(15.398)	-	6.244	-	-	-	-	-	(9.154)
Acciones Soc. Dom. (nota 12)	-	-	-	-	-	-	-	-	-	-	-
Aplicación de la pérdida de 2023:	-	-	-	-	-	-	-	-	-	-	-
Resultados de ej. anteriores	-	-	-	(36.906)	-	(3.566.195)	-	3.603.101	-	-	-
Préstamo convertible en capital (nota 12)	-	-	-	-	-	-	-	-	300.000	-	300.000
Diferencias de conversión (nota 12)	-	-	-	-	-	-	(3)	-	-	-	(3)
Saldo al 30 de junio de 2024 (no auditado)	406.528	17.521.913	(577.066)	(41.517)	(127.143)	(16.343.101)	(3)	(1.450.022)	682.770	(16.594)	55.765

Las notas explicativas adjuntas forman parte integrante de los estados financieros intermedios consolidados correspondientes al periodo de seis meses terminado el 30 de junio de 2024.

Hannun, S.A. y sociedades dependientes

Estado de Cambios en el Patrimonio Neto Intermedio Consolidado correspondiente al período de seis meses terminado el 30 de junio de 2024

B) Estado Total de Cambios en el Patrimonio Neto Intermedio Consolidado correspondiente al período de seis meses terminado el 30 de junio de 2024 y en 30 de junio de 2023

(Expresado en euros)

Capital	Prima de emisión	Reservas	Reservas en sociedades consolidadas	Acciones de la Sociedad Dominante	Resultados de ejercicios anteriores	Diferencias de conversión	Resultado del periodo atribuido a la sociedad dominante	Total
312.714	15.270.374	(397.495)	-	(220.349)	(6.955.207)	(286)	(5.826.310)	2.183.441
-	-	-	-	-	-	-	(1.933.139)	(1.933.139)
-	-	(64.906)	-	65.922	-	-	-	1.016
-	-	-	(4.611)	-	(5.821.699)	-	5.826.310	-
312.714	15.270.374	(462.401)	(4.611)	(154.427)	(12.776.906)	(286)	(1.933.139)	251.318

Saldo al 1 de enero de 2023
(no auditado)

Total ingresos y gastos reconocidos consolidados
Operaciones con socios o propietarios:
Acciones Soc. Dom. (nota 12)
Aplicación de la pérdida de 2022:
Resultados de ejercicios anteriores

Saldo al 30 de junio de 2023
(no auditado)

Las notas explicativas adjuntas forman parte integrante de los estados financieros intermedios consolidados correspondientes al período de seis meses terminado el 30 de junio de 2024.

HANNUN, S.A. Y SOCIEDADES DEPENDIENTES

Estado de Flujos de Efectivo Intermedio Consolidado
correspondiente al periodo de seis meses terminado el
30 de junio de 2024

(Expresado en euros)

	30/06/2024 (No auditado)	30/06/2023 (No auditado)
<i>Flujos de efectivo de las actividades de explotación</i>		
Resultado del ejercicio antes de impuestos	(1.482.595)	(1.926.543)
Ajustes del resultado		
Amortización del inmovilizado	116.573	84.819
Correcciones valorativas	27.629	18.428
Ingresos financieros	(1.001)	(1.030)
Gastos financieros	139.128	19.048
Resultados por bajas y enajenaciones del inmovilizado	850	1.818
Variación de derivados	595	-
Otros ingresos y gastos	(84.955)	-
Provisiones	123.099	31.533
Cambios en el capital corriente		
Existencias	(135.496)	(151.737)
Deudores y cuentas a cobrar	137.056	(106.214)
Otros activos y pasivos corrientes	(14.966)	(6.556)
Pago de provisiones	-	(14.959)
Acreedores y otras cuentas a pagar	(915.999)	(339.050)
Otros flujos de efectivo de las actividades de explotación		
Pago de intereses	(92.580)	(19.048)
Cobro de intereses	1.001	1.030
Flujos de efectivo de las actividades de explotación	(2.181.661)	(2.408.461)
<i>Flujos de efectivo de las actividades de inversión</i>		
Cobros por inversiones		
Inmovilizado material	3.086	42
Otros activos financieros	12.370	5.795
Pagos por inversiones		
Inmovilizado intangible	(92.526)	(101.161)
Inmovilizado material	(3.144)	(24.555)
Otros activos financieros	-	(2.508)
Flujos de efectivo de las actividades de inversión	(80.214)	(122.387)
<i>Flujos de efectivo de las actividades de financiación</i>		
Cobros y pagos por instrumentos de patrimonio		
Emisión de instrumentos de patrimonio, neto	2.300.947	-
Emisión de instrumentos convertibles	300.000	-
Otros	(9.154)	1.016
Cobros y pagos por instrumentos de pasivo financiero		
Emisión/(Devolución)		
Deudas con entidades de crédito	33.025	349.159
Otros pasivos financieros	(42.991)	241.945
Flujos de efectivo de las actividades de financiación	2.581.827	592.120
Aumento/(Disminución) neta del efectivo o equivalentes	319.952	(1.938.728)
Efectivo o equivalentes al comienzo del periodo	516.182	2.248.800
Efectivo o equivalentes al final del periodo	836.134	310.072

Las notas explicativas adjuntas forman parte integrante de los estados financieros intermedios consolidados correspondientes al periodo de seis meses terminado el 30 de junio de 2024.

Hannun, S.A. y sociedades dependientes**Notas explicativas a los Estados Financieros Intermedios Consolidados
para el periodo de seis meses terminado el 30 de junio de 2024****(1) Naturaleza, actividades y composición del Grupo****(a) Sociedad Dominante**

Hannun, S.A. (en adelante, la Sociedad o la Sociedad Dominante), fue constituida en Matadepera (Barcelona) el 30 de noviembre de 2017, bajo la denominación social de Hannun, S.L. Con fecha 11 de octubre de 2021, la Sociedad formalizó su transformación de sociedad limitada a sociedad anónima. Dicha transformación fue acordada por la Junta General Universal el 23 de septiembre de 2021 y quedó inscrita en el Registro Mercantil de Barcelona el 10 de febrero de 2022.

Su domicilio actual se encuentra en calle de la Conca de Barberá, 18 de Castellar del Vallés (Barcelona). Su actividad principal consiste en la fabricación y comercio minorista de muebles, así como cualquier otra actividad relacionada con su objeto social.

Desde el 29 de junio de 2022, las acciones de la Sociedad cotizan en el mercado BME Growth (anteriormente Mercado Alternativo Bursátil) (en adelante, BME Growth), segmento empresas en expansión (véase nota 12).

(b) Sociedades dependientes

La Sociedad es dominante de un Grupo (Grupo Hannun o el Grupo) formado por las siguientes sociedades dependientes:

- Artesta Store, S.L.: sociedad adquirida con fecha 2 de septiembre de 2022, tiene como actividad principal, la venta online de láminas decorativas y cuadros modernos. Su domicilio social se encuentra en Passatge Sant Jaume, 20 de Barcelona (España). Está participada directamente por la Sociedad Dominante en un 100%.
- Artesta Stores (UK), Ltd: sociedad adquirida con fecha 2 de septiembre de 2022, tiene como actividad principal, la venta online de láminas decorativas y cuadros modernos. Su domicilio social se encuentra en 165 The Broadway, Londres SW19 1NE (Reino Unido). Está participada indirectamente por la Sociedad Dominante en un 100%.
- We do Wood Aps: sociedad adquirida con fecha 20 de diciembre de 2023, tiene como objeto social y actividad principal el diseño, fabricación y venta de muebles sostenibles y de alta calidad. Su domicilio se encuentra en Balticgade 10B, Aarhus C, Dinamarca. Está participada directamente por la Sociedad Dominante en un 51%.

La información relativa a la situación patrimonial de cada una de las sociedades dependientes, de las cuales ninguna cotiza en bolsa se detalla en el Anexo I.

(2) Bases de Presentación**(a) Imagen fiel**

Los estados financieros intermedios consolidados y las notas explicativas adjuntas se han formulado a partir de los registros contables de Hannun, S.A. y de cada una de las sociedades dependientes. Los estados financieros intermedios consolidados del periodo de seis meses finalizado el 30 de junio de 2024 se presentan de acuerdo con la legislación mercantil vigente y con las normas establecidas en el Real Decreto 1/2021, de 12 de enero, por el que se modifica el RD 1514/2007 por el que se aprueba el Plan General de Contabilidad y en el RD 1159/2010 por el que se aprueban las Normas para la Formulación de las Cuentas Anuales Consolidadas, de forma que muestran la imagen fiel del patrimonio consolidado y de la situación financiera consolidada de Hannun, S.A. y sociedades dependientes al 30 de junio de 2024 y de los resultados consolidados, de los cambios en el patrimonio neto consolidado y de los flujos de efectivo consolidados correspondientes al periodo de seis meses terminado al 30 de junio de 2024.

Hannun, S.A. y sociedades dependientes**Notas explicativas a los Estados Financieros Intermedios Consolidados
para el periodo de seis meses terminado el 30 de junio de 2024****(b) Comparación de la información**

La información contenida en los presentes estados financieros intermedios consolidados correspondiente al primer semestre del ejercicio 2023 y/o a 31 de diciembre de 2023 se presenta, única y exclusivamente, a efectos comparativos con la información relativa al periodo de seis meses terminado el 30 de junio de 2024.

Estos estados contables, que forman parte de los presentes estados financieros intermedios consolidados, se han preparado siguiendo los mismos criterios que los periodos comparativos de 30 de junio de 2023 y/o 31 de diciembre de 2023. No ha habido cambios significativos en la composición del Grupo que puedan afectar de forma significativa la comparabilidad de las cifras del balance consolidado a 30 de junio de 2024 con las del 31 de diciembre de 2023, así como las de la cuenta de resultados consolidada intermedia del periodo de seis meses terminado el 30 de junio de 2024 con las del mismo periodo terminado el 30 de junio de 2023, con excepción de la combinación de negocios llevada a cabo en diciembre de 2023 mencionada en la nota 5.

(c) Moneda funcional y moneda de presentación

Los estados financieros intermedios consolidados adjuntos se presentan en euros, que es la moneda funcional y de presentación del Grupo, redondeados a cifras enteras, sin incluir decimales.

(d) Aspectos críticos de la valoración y estimación de las incertidumbres y juicios relevantes en la aplicación de políticas contables

La preparación de los estados financieros intermedios consolidados requiere la aplicación de estimaciones contables relevantes y la realización de juicios, estimaciones e hipótesis en el proceso de aplicación de las políticas contables del Grupo. En este sentido, se resumen a continuación un detalle de los aspectos que han implicado un mayor grado de juicio, complejidad o en los que las hipótesis y estimaciones son significativas para la preparación de los estados financieros intermedios consolidados. Básicamente estas estimaciones se refieren a:

- La evaluación de posibles pérdidas por deterioro del fondo de comercio (véase nota 6).
- El valor razonable y las posibles pérdidas por deterioro de instrumentos financieros.
- El cálculo de provisiones
- La evaluación de la recuperabilidad de los activos por impuesto diferido (véase nota 16).
- El valor razonable de pasivos financieros

(e) Cambios de estimación

Asimismo, a pesar de que las estimaciones realizadas por los Administradores de la Sociedad Dominante se han calculado en función de la mejor información disponible al 30 de junio de 2024, es posible que acontecimientos que puedan tener lugar en el futuro obliguen a su modificación en periodos siguientes. El efecto en los estados financieros intermedios consolidados de las modificaciones que, en su caso, se derivasen de los ajustes a efectuar durante los periodos siguientes se registraría de forma prospectiva.

(f) Principio de empresa en funcionamiento

El Grupo ha obtenido al 30 de junio de 2024 pérdidas de explotación por importe de 1.345 miles de euros y tiene unos resultados negativos acumulados de ejercicios anteriores por importe de 16.343 miles de euros. Dichos resultados negativos se deben a la estrategia de rápido crecimiento que ha tenido el Grupo y que le han permitido incrementar el importe neto de la cifra de negocios desde 992 miles de euros en el ejercicio 2019 hasta 6.947 miles de euros en el ejercicio 2023, dado que el comercio electrónico de productos de consumo es intrínsecamente un negocio de volumen.

Hannun, S.A. y sociedades dependientes**Notas explicativas a los Estados Financieros Intermedios Consolidados
para el periodo de seis meses terminado el 30 de junio de 2024**

La estrategia del Grupo pasa por seguir potenciando su crecimiento, tanto desde el punto de vista orgánico (para alcanzar un tamaño de ventas crítico que les permita ser rentable a medio plazo) como inorgánico (con las adquisiciones llevadas a cabo en los ejercicios 2022 y 2023), lo cual le va a seguir consumiendo recursos financieros en el corto plazo, estando previsto que el Grupo también incurra en pérdidas al cierre del ejercicio 2024. Asimismo, el Grupo no sólo ha realizado importantes esfuerzos en marketing, sino que también está llevando a cabo un proceso de racionalización de sus recursos para garantizar la sostenibilidad de la marca, la fidelidad de los clientes y sostener el tráfico orgánico a medio plazo. El objetivo es que todos estos esfuerzos se traduzcan en resultados positivos a corto y medio plazo.

Asimismo, desde el ejercicio 2023, el Grupo está en búsqueda activa de recursos financieros con el objetivo de seguir apoyando el crecimiento del Grupo y brindar el apoyo operativo y financiero, u otros recursos que pudieran resultar necesarios, para que el Grupo pueda cumplir con sus obligaciones y poder seguir manteniendo sus operaciones en el futuro previsible. Estas acciones llevadas a cabo con éxito por la Sociedad Dominante incluyen, entre otras, las siguientes:

- En el ejercicio 2023, la emisión de obligaciones convertibles en acciones por un importe de emisión de 1,1 millones de euros (véase nota 14) con vencimiento a 60 meses desde la fecha de suscripción y que fueron totalmente suscritas y desembolsadas.
- En el primer semestre de 2024, una ampliación de capital con prima de emisión por importe total de 2,3 millones de euros (véase nota 12), que ha sido totalmente suscrita y desembolsada.
- En el primer semestre de 2024, ha firmado con un tercero un préstamo convertible en acciones por importe de 300 miles de euros (véase nota 12).
- Con posterioridad al 30 de junio de 2024 (véase nota 22), ha firmado una nueva póliza de crédito con una entidad financiera por un importe máximo de 500 miles de euros, con vencimiento a un año y con posibilidad de renovación tácita por un período adicional de 12 meses.

Considerando todas esas acciones mencionadas anteriormente, al 30 de junio de 2024, los fondos propios consolidados son positivos en 72 miles de euros, el fondo de maniobra consolidado negativo en 141 miles de euros y la tesorería positiva en 836 miles de euros. No obstante, y dado que se espera que el resultado consolidado del ejercicio anual terminado el 31 de diciembre de 2024 sea negativo, los fondos propios consolidados al 31 de diciembre de 2024 serán negativos. Asimismo, los fondos propios de la Sociedad Dominante al 30 de junio de 2024, también son inferiores a la mitad del capital social por lo que se encontraría en la causa de disolución prevista en el artículo 363.1.e) del Texto Refundido de la Ley de Sociedades de Capital, aprobado por el Real Decreto Legislativo 1/2010, de 2 de julio, siendo la intención de los Administradores de la Sociedad Dominante, el convocar Junta General para llevar a cabo las acciones necesarias para restituir dicha situación patrimonial.

Los Administradores de la Sociedad Dominante son conscientes de dicha situación, y se están llevando a cabo acciones para continuar fortaleciendo la situación patrimonial, realizando operaciones destinadas al crecimiento, con el propósito de mejorar la rentabilidad y la mejora operativa del Grupo, que se encuentran en curso, y que ya empezaron en ejercicios anteriores. Dichas acciones incluyen entre otras:

- Acomodar las estrategias de negocio a los nuevos patrones de consumo y mejorar la rentabilidad tanto del negocio de la Sociedad Dominante como de las sociedades adquiridas recientemente.
- Lanzamiento de nuevos productos y expansión de su catálogo.
- Desarrollo de una nueva imagen de marca y una nueva web que potencie la imagen del Grupo.
- Continuar la adecuación de la estructura de costes y márgenes.
- Continuar la búsqueda de recursos financieros y circulante adicional por parte de inversores o terceras entidades, para obtener el apoyo operativo y financiero en base al plan de tesorería.

Los Administradores de la Sociedad Dominante confían en que las acciones descritas anteriormente se materializarán en el corto plazo, por lo que han formulado los estados financieros intermedios consolidados del periodo de seis meses terminado el 30 de junio de 2024 de acuerdo con el principio de empresa en funcionamiento.

(Continúa)

Hannun, S.A. y sociedades dependientes

**Notas explicativas a los Estados Financieros Intermedios Consolidados
para el periodo de seis meses terminado el 30 de junio de 2024**

(3) Aplicación de Resultados

La aplicación de las pérdidas de la Sociedad Dominante del ejercicio finalizado el 31 de diciembre de 2023, aprobada por la Junta General Ordinaria de Accionistas de 23 de mayo de 2024, es como sigue:

	<u>Euros</u>
Base de reparto:	
Pérdidas del ejercicio	<u>(3.566.195,38)</u>
Distribución:	
Resultados de ejercicios anteriores	<u>(3.566.195,38)</u>

Los resultados de las sociedades dependientes son distribuidos según lo que acuerden las respectivas Juntas Generales.

(4) Normas de Registro y Valoración

Las principales normas de registro y valoración utilizadas por el Grupo en la elaboración de sus estados financieros intermedios consolidados del periodo de seis meses terminado el 30 de junio de 2024, han sido las siguientes:

(a) Sociedades dependientes

Se consideran sociedades dependientes, incluyendo las entidades de propósito especial, aquellas sobre las que la Sociedad, directa o indirectamente, a través de dependientes ejerce control, según lo previsto en el art. 42 del Código de Comercio. El control es el poder, para dirigir las políticas financieras y de explotación, con el fin de obtener beneficios de sus actividades, considerándose a estos efectos los derechos de voto potenciales ejercitables o convertibles al cierre del ejercicio contable en poder del Grupo o de terceros.

A los únicos efectos de presentación y desglose se consideran empresas del grupo a aquellas que se encuentran controladas por cualquier medio por una o varias personas físicas o jurídicas que actúen conjuntamente o se hallen bajo dirección única por acuerdos o cláusulas estatutarias.

Las sociedades dependientes se han consolidado mediante la aplicación del método de integración global.

Los ingresos, gastos y flujos de efectivo de las sociedades dependientes se incluyen en las cuentas anuales consolidadas desde la fecha de adquisición, que es aquella, en la que el Grupo obtiene efectivamente el control de las mismas. Las sociedades dependientes se excluyen de la consolidación desde la fecha en la que se ha perdido control.

Las transacciones y saldos mantenidos con sociedades dependientes y los beneficios o pérdidas no realizados han sido eliminados en el proceso de consolidación. No obstante, las pérdidas no realizadas han sido consideradas como un indicio de deterioro de valor de los activos transmitidos.

Las políticas contables de las sociedades dependientes se han adaptado a las políticas contables del Grupo, para transacciones y otros eventos que, siendo similares se hayan producido en circunstancias parecidas.

Las cuentas anuales o estados financieros de las sociedades dependientes utilizadas en el proceso de consolidación están referidos a la misma fecha de presentación y mismo periodo que los de la Sociedad.

(b) Combinaciones de negocios

En las combinaciones de negocios se aplica el método de adquisición.

(Continúa)

Hannun, S.A. y sociedades dependientes**Notas explicativas a los Estados Financieros Intermedios Consolidados
para el periodo de seis meses terminado el 30 de junio de 2024**

La fecha de adquisición es aquella en la que el Grupo obtiene el control del negocio adquirido.

El coste de la combinación de negocios se determina en la fecha de adquisición por la suma de los valores razonables de los activos entregados, los pasivos incurridos o asumidos, los instrumentos de patrimonio neto emitidos y cualquier contraprestación contingente que dependa de hechos futuros o del cumplimiento de ciertas condiciones a cambio del control del negocio adquirido.

El coste de la combinación de negocios excluye cualquier desembolso que no forma parte del intercambio por el negocio adquirido. Los costes relacionados con la adquisición se reconocen como gasto a medida que se incurren.

El Grupo reconoce en la fecha de adquisición los activos adquiridos y los pasivos asumidos por su valor razonable. Los socios externos en el negocio adquirido se reconocen por el importe correspondiente al porcentaje de participación en el valor razonable de los activos netos adquiridos. Los pasivos asumidos incluyen los pasivos contingentes en la medida en que representen obligaciones presentes que surjan de sucesos pasados y su valor razonable pueda ser medido con fiabilidad. Asimismo, el Grupo reconoce los activos por indemnización otorgados por el vendedor al mismo tiempo y siguiendo los mismos criterios de valoración de la partida objeto de indemnización del negocio adquirido, considerando en su caso el riesgo de insolvencia y cualquier limitación contractual sobre el importe indemnizado.

Los activos y pasivos asumidos se clasifican y designan para su valoración posterior sobre la base de los acuerdos contractuales, condiciones económicas, políticas contables y de explotación y otras condiciones existentes en la fecha de adquisición, excepto los contratos de arrendamiento.

Los ingresos, gastos y los flujos de efectivo del negocio adquirido se incluyen en las cuentas anuales o estados financieros consolidados desde la fecha de adquisición.

El exceso existente entre el coste de la combinación de negocios, más el valor asignado a los socios externos, sobre el correspondiente valor de los activos netos identificables del negocio adquirido se registra como fondo de comercio, si la adquisición se ha reconocido en las cuentas anuales individuales de las sociedades consolidadas o como fondo de comercio de consolidación, si la adquisición se ha realizado en las cuentas anuales o estados financieros consolidados consolidadas.

Si la combinación de negocios sólo se ha podido determinar de forma provisional, por lo que los activos netos identificables se han registrado inicialmente por sus valores provisionales, se reconocen los ajustes efectuados durante el periodo de valoración como si éstos se hubieran conocido en dicha fecha, reexpresando, en su caso, las cifras comparativas del ejercicio anterior. En cualquier caso, los ajustes a los valores provisionales únicamente incorporan información relativa a los hechos y circunstancias que existían en la fecha de adquisición y que, de haber sido conocidos, hubieran afectado a los importes reconocidos en dicha fecha.

Transcurrido dicho periodo, sólo se realizan ajustes a la valoración inicial por una corrección de error.

La contraprestación contingente se clasifica de acuerdo a las condiciones contractuales subyacentes como activo o pasivo financiero, instrumento de patrimonio o provisión. Las variaciones posteriores del valor razonable de un activo o un pasivo financiero se reconocen en resultados. La contraprestación contingente clasificada como patrimonio neto no es objeto de actualización posterior, reconociendo la liquidación igualmente en patrimonio neto. La contraprestación contingente clasificada como provisión, se reconoce posteriormente a valor razonable con cambios en la cuenta de pérdidas y ganancias consolidada

(c) Socios externos

La participación del Grupo y de los socios externos en los beneficios o pérdidas y en los cambios en el patrimonio neto de las sociedades dependientes, una vez considerados los ajustes y eliminaciones derivados de la consolidación, se determina a partir de los porcentajes de participación existentes al cierre del ejercicio, sin considerar el posible ejercicio o conversión de los derechos de voto potenciales y una vez descontado el efecto de los dividendos, acordados o no, de acciones preferentes con derechos acumulativos que se hayan clasificado en cuentas de patrimonio neto.

(Continúa)

Hannun, S.A. y sociedades dependientes**Notas explicativas a los Estados Financieros Intermedios Consolidados
para el periodo de seis meses terminado el 30 de junio de 2024**

Los resultados y los ingresos y gastos reconocidos en patrimonio neto de las sociedades dependientes se asignan al patrimonio neto atribuible a la Sociedad dominante y a los socios externos en proporción a su participación, aunque esto implique un saldo deudor de socios externos. Los acuerdos suscritos entre el Grupo y los socios externos se reconocen como una transacción separada.

d) Transacciones, saldos y flujos en moneda extranjera**(i) Transacciones, saldos y flujos en moneda extranjera**

Las transacciones en moneda extranjera se han convertido a euros aplicando al importe en moneda extranjera el tipo de cambio de contado en las fechas en las que se realizan.

Los activos y pasivos monetarios denominados en moneda extranjera se han convertido a euros aplicando el tipo existente al cierre del ejercicio, mientras que los no monetarios valorados a coste histórico, se han convertido aplicando el tipo de cambio de la fecha en la que tuvieron lugar las transacciones.

En la presentación del estado de flujos de efectivo consolidado, los flujos procedentes de transacciones en moneda extranjera se han convertido a euros aplicando al importe en moneda extranjera el tipo de cambio de contado en las fechas en las que se producen.

Las diferencias positivas y negativas que se ponen de manifiesto en la liquidación de las transacciones en moneda extranjera y en la conversión a euros de activos y pasivos monetarios denominados en moneda extranjera, se reconocen en la cuenta de pérdidas y ganancias consolidada.

(ii) Conversión de negocios en el extranjero

La conversión a euros de negocios en el extranjero, cuya moneda funcional no es la de un país con economía hiperinflacionaria, se ha efectuado mediante la aplicación del siguiente criterio:

- Los activos y pasivos, incluyendo el fondo de comercio y los ajustes a los activos netos derivados de la adquisición de los negocios, se convierten al tipo de cambio de cierre del balance
- Los ingresos y gastos se convierten a los tipos de cambio vigentes en la fecha de cada transacción al tipo de cambio medio del periodo y
- Las diferencias de cambio resultantes de la aplicación de los criterios anteriores se reconocen como diferencias de conversión en el patrimonio neto consolidado

En la presentación del estado de flujos de efectivo consolidado, los flujos procedentes de los negocios en el extranjero se han convertido a euros aplicando al importe en moneda extranjera el tipo de cambio de contado en las fechas en las que se producen.

En la presentación del estado de flujos de efectivo consolidado, los flujos procedentes de transacciones en moneda extranjera se han convertido a euros aplicando al importe en moneda extranjera el tipo de cambio medio del periodo para todos los flujos que han tenido lugar durante ese intervalo.

Las diferencias de conversión registradas en patrimonio neto consolidado se reconocen en la cuenta de pérdidas y ganancias consolidada siguiendo los criterios expuestos en los apartados de sociedades dependientes, asociadas y negocios conjuntos.

La moneda funcional de los negocios en el extranjero es la moneda de los países en los que están domiciliados.

Hannun, S.A. y sociedades dependientes**Notas explicativas a los Estados Financieros Intermedios Consolidados
para el periodo de seis meses terminado el 30 de junio de 2024****(e) Inmovilizado intangible**

Los activos incluidos en el inmovilizado intangible figuran contabilizados a su precio de adquisición o coste de producción. El inmovilizado intangible se presenta en el balance consolidado por su valor de coste minorado en el importe de las amortizaciones y correcciones valorativas por deterioro acumuladas. La capitalización del coste de producción se realiza a través del epígrafe "Trabajos efectuados por el grupo para su activo" de la cuenta de pérdidas y ganancias consolidada.

Los costes incurridos en la realización de actividades que contribuyen a desarrollar el valor del negocio del Grupo en su conjunto, como fondo de comercio, marcas y similares generadas internamente, así como los gastos de establecimiento se registran como gastos en la cuenta de pérdidas y ganancias consolidada a medida que se incurren.

(i) Fondo de comercio de consolidación

El fondo de comercio de consolidación surge del proceso de consolidación de sociedades dependientes.

El Grupo asigna el fondo de comercio resultante de la combinación de negocios a cada una de las unidades generadoras de efectivo (UGE) que se espera se vayan a beneficiar de las sinergias de la combinación y determina la vida útil del mismo de forma separada para cada UGE. Después del reconocimiento inicial, el fondo de comercio se valora por su coste, menos las amortizaciones y las correcciones valorativas por deterioro acumuladas.

La amortización y la corrección valorativa por deterioro del fondo de comercio de consolidación se atribuye exclusivamente a la Sociedad Dominante, salvo que los socios externos hubieran participado en la fecha de adquisición de su participación del valor neto contable de un fondo de comercio o fondo de comercio de consolidación preexistente.

(ii) Patentes, licencias, marcas y similares

Incluyen los costes de registro y formalización de la propiedad industrial, así como los costes de adquisición a terceros de los derechos correspondientes.

(iii) Aplicaciones informáticas

Las aplicaciones informáticas adquiridas y elaboradas por la propia empresa, incluyendo los gastos de desarrollo de páginas web, se reconocen en la medida en que cumplen las condiciones expuestas para los gastos de desarrollo. Los desembolsos realizados para el desarrollo de una página web por motivos promocionales o de anuncio de los productos o servicios del Grupo, se reconocen como gastos en el momento en que se incurre en ellos. Los gastos de mantenimiento de las aplicaciones informáticas se llevan a gastos en el momento en que se incurre en ellos.

(iv) Investigación y desarrollo

El Grupo procede a capitalizar los gastos de desarrollo incurridos en un proyecto específico e individualizado que cumplen las siguientes condiciones:

- Se puede valorar de forma fiable el desembolso atribuible a la realización del proyecto.
- La asignación, imputación y distribución temporal de los costes del proyecto están claramente establecidas.
- Existen motivos fundados de éxito técnico en la realización del proyecto, tanto para el caso de explotación directa, como para el de la venta a un tercero del resultado del proyecto una vez concluido, si existe

(Continúa)

Hannun, S.A. y sociedades dependientes

**Notas explicativas a los Estados Financieros Intermedios Consolidados
para el periodo de seis meses terminado el 30 de junio de 2024**

mercado.

- La rentabilidad económico-comercial del proyecto está razonablemente asegurada.
- La financiación para completar la realización del mismo, la disponibilidad de los adecuados recursos técnicos o de otro tipo para completar el proyecto y para utilizar o vender el activo intangible están razonablemente aseguradas.
- Existe una intención de completar el activo intangible, para usarlo o venderlo.

Los gastos imputados a resultados en ejercicios anteriores, no pueden ser objeto de capitalización posterior cuando se cumplen las condiciones.

En el momento de la inscripción en el correspondiente Registro Público, los gastos de desarrollo se reclasifican a la partida de Patentes, licencias, marcas y similares.

(v) Costes posteriores

Los costes posteriores incurridos en el inmovilizado intangible, se registran como gasto, salvo que aumenten los beneficios económicos futuros esperados de los activos.

(vi) Vida útil y amortizaciones

La amortización de los inmovilizados intangibles se realiza distribuyendo el importe amortizable de forma sistemática a lo largo de su vida útil mediante la aplicación de los siguientes criterios:

	Método de amortización	Años de vida útil estimada
Fondo de comercio de consolidación	Lineal	10
Desarrollo	Lineal	4-5
Patentes, licencias, marcas y similares	Lineal	10
Aplicaciones informáticas	Lineal	4

(vii) Deterioro del valor del inmovilizado intangible

El Grupo evalúa y determina las correcciones valorativas por deterioro y las reversiones de las pérdidas por deterioro de valor del inmovilizado intangible de acuerdo con los criterios que se mencionan en el apartado (e) Deterioro de valor de activos no financieros sujetos a amortización o depreciación.

(f) Inmovilizado material

(i) Reconocimiento inicial

Los activos incluidos en el inmovilizado material figuran contabilizados a su precio de adquisición. El inmovilizado material se presenta en el balance consolidado por su valor de coste minorado en el importe de las amortizaciones y correcciones valorativas por deterioro acumulado.

(Continúa)

Hannun, S.A. y sociedades dependientes

**Notas explicativas a los Estados Financieros Intermedios Consolidados
para el periodo de seis meses terminado el 30 de junio de 2024**

(ii) Amortizaciones

La amortización de los elementos de inmovilizado material se realiza distribuyendo su importe amortizable de forma sistemática a lo largo de su vida útil. A estos efectos se entiende por importe amortizable el coste de adquisición menos su valor residual.

La amortización de los elementos del inmovilizado material se determina mediante la aplicación de los criterios que se mencionan a continuación:

	Método de amortización	Años de vida útil estimada
Maquinaria	lineal	10
Utillaje	lineal	10
Mobiliario	lineal	4
Equipos para procesos de información	lineal	4
Otro inmovilizado material	lineal	10

El Grupo revisa el valor residual, la vida útil y el método de amortización del inmovilizado material al cierre de cada ejercicio. Las modificaciones en los criterios inicialmente establecidos se reconocen como un cambio de estimación.

(iii) Costes posteriores

Con posterioridad al reconocimiento inicial del activo, sólo se capitalizan aquellos costes incurridos en la medida en que supongan un aumento de su capacidad, productividad o alargamiento de la vida útil, debiéndose dar de baja el valor contable de los elementos sustituidos. En este sentido, los costes derivados del mantenimiento diario del inmovilizado material se registran en resultados a medida que se incurren.

Las sustituciones de elementos del inmovilizado material susceptibles de capitalización suponen la reducción del valor contable de los elementos sustituidos. En aquellos casos en los que el coste de los elementos sustituidos no haya sido amortizado de forma independiente y no fuese practicable determinar el valor contable de los mismos, se utiliza el coste de la sustitución como indicativo del coste de los elementos en el momento de su adquisición o construcción.

Los gastos de conservación y mantenimiento incurridos durante el ejercicio se cargan a la cuenta de pérdidas y ganancias consolidada.

(iv) Deterioro del valor del inmovilizado material

El Grupo evalúa y determina las correcciones valorativas por deterioro y las reversiones de las pérdidas por deterioro de valor del inmovilizado material de acuerdo con los criterios que se mencionan en el apartado (e) Deterioro de valor de activos no financieros sujetos a amortización o depreciación.

(g) Deterioro de valor de activos no financieros sujetos a amortización o depreciación

El Grupo sigue el criterio de evaluar la existencia de indicios que pudieran poner de manifiesto el potencial deterioro de valor de los activos no financieros sujetos a amortización o depreciación, al objeto de comprobar si el valor contable de los mencionados activos excede de su valor recuperable, entendido como el mayor entre el valor razonable, menos costes de venta y su valor en uso.

Asimismo, y con independencia de la existencia de cualquier indicio de deterioro de valor, el Grupo comprueba, al menos con una periodicidad anual, el potencial deterioro del valor que pudiera afectar y a los inmovilizados intangibles que todavía no estén en condiciones de uso.

(Continúa)

Hannun, S.A. y sociedades dependientes**Notas explicativas a los Estados Financieros Intermedios Consolidados
para el periodo de seis meses terminado el 30 de junio de 2024**

El cálculo del valor en uso del activo se realiza en función de los flujos de efectivo futuros esperados que se derivarán de la utilización del activo, las expectativas sobre posibles variaciones en el importe o distribución temporal de los flujos, el valor temporal del dinero, el precio a satisfacer por soportar la incertidumbre relacionada con el activo y otros factores que los partícipes del mercado considerarían en la valoración de los flujos de efectivo futuros relacionados con el activo.

Las pérdidas por deterioro se reconocen en la cuenta de pérdidas y ganancias consolidada.

El valor recuperable se debe calcular para un activo individual, a menos que el activo no genere entradas de efectivo que sean, en buena medida, independientes de las correspondientes a otros activos o grupos de activos. Si este es el caso, el importe recuperable se determina para la UGE a la que pertenece.

No obstante, el Grupo determina el deterioro de valor individual de un activo incluido en una UGE cuando:

- a) Deja de contribuir a los flujos de efectivo de la UGE a la que pertenece y su importe recuperable se asimila a su valor razonable menos los costes de venta o, en su caso, se deba reconocer la baja del activo.
- b) El importe en libros de la UGE se hubiera incrementado en el valor de activos que generan flujos de efectivo independientes, siempre que existiesen indicios de que estos últimos pudieran estar deteriorados.

El Grupo distribuye el fondo de comercio y los activos comunes entre cada una de las UGEs a efectos de comprobar el deterioro de valor. En la medida en que una parte del fondo de comercio o de los activos comunes no pueda ser asignada a las UGEs, ésta se distribuye en proporción al valor en libros de cada una de las UGEs.

Las pérdidas relacionadas con el deterioro de valor de la UGE reducen inicialmente, en su caso, el valor del fondo de comercio asignado a la misma y a continuación a los demás activos no corrientes de la UGE, prorrateando en función del valor contable de los mismos, con el límite para cada uno de ellos del mayor de su valor razonable menos los costes de venta, su valor de uso y cero.

El Grupo evalúa en cada fecha de cierre, si existe algún indicio de que la pérdida por deterioro de valor reconocida en ejercicios anteriores ya no existe o pudiera haber disminuido. Las pérdidas por deterioro de valor correspondientes al fondo de comercio no son reversibles. Las pérdidas por deterioro del resto de activos sólo se revierten si se hubiese producido un cambio en las estimaciones utilizadas para determinar el valor recuperable del activo.

La reversión de la pérdida por deterioro de valor se registra con abono a la cuenta de pérdidas y ganancias consolidada. No obstante, la reversión de la pérdida no puede aumentar el valor contable del activo por encima del valor contable que hubiera tenido, neto de amortizaciones, si no se hubiera registrado el deterioro.

El importe de la reversión de la pérdida de valor de una UGE se distribuye entre los activos no corrientes de la misma, exceptuando el fondo de comercio, prorrateando en función del valor contable de los activos, con el límite por activo del menor de su valor recuperable y el valor contable que hubiera tenido, neto de amortizaciones, si no se hubiera registrado la pérdida.

Una vez reconocida la corrección valorativa por deterioro o su reversión, se ajustan las amortizaciones de los ejercicios siguientes considerando el nuevo valor contable.

No obstante, lo anterior, si de las circunstancias específicas de los activos se pone de manifiesto una pérdida de carácter irreversible, ésta se reconoce directamente en pérdidas procedentes del inmovilizado de la cuenta de pérdidas y ganancias consolidada.

Hannun, S.A. y sociedades dependientes**Notas explicativas a los Estados Financieros Intermedios Consolidados
para el periodo de seis meses terminado el 30 de junio de 2024**

(h) Arrendamientos

(i) Contabilidad del arrendatario

Los contratos de arrendamiento que, al inicio de los mismos, transfieren al Grupo sustancialmente todos los riesgos y beneficios inherentes a la propiedad de los activos, se clasifican como arrendamientos financieros y en caso contrario se clasifican como arrendamientos operativos.

- Arrendamientos operativos

Las cuotas derivadas de los arrendamientos operativos se reconocen como gasto de forma lineal durante el plazo del arrendamiento excepto que resulte más representativa otra base sistemática de reparto por reflejar más adecuadamente el patrón temporal de los beneficios del arrendamiento.

(i) Instrumentos financieros

(i) Reconocimiento y clasificación de instrumentos financieros

El Grupo clasifica los instrumentos financieros en el momento de su reconocimiento inicial como un activo financiero, un pasivo financiero o un instrumento de patrimonio, de conformidad con el fondo económico del acuerdo contractual y con las definiciones de activo financiero, pasivo financiero o de instrumento de patrimonio.

El Grupo reconoce un instrumento financiero cuando se convierte en una parte obligada del contrato o negocio jurídico conforme a las disposiciones del mismo, bien como emisora o como tenedora o adquirente de aquél.

A efectos de su valoración, el Grupo clasifica los instrumentos financieros en las categorías de activos y pasivos financieros a valor razonable con cambios en la cuenta de pérdidas y ganancias consolidada, separando aquellos designados inicialmente de aquellos mantenidos para negociar y los valorados obligatoriamente a valor razonable con cambios en la cuenta de pérdidas y ganancias consolidada; activos y pasivos financieros valorados a coste amortizado; activos financieros valorados a valor razonable con cambios en el patrimonio neto consolidado, separando los instrumentos de patrimonio designados como tales del resto de activos financieros; y activos financieros valorados a coste. El Grupo clasifica los activos financieros a coste amortizado y a valor razonable con cambios en el patrimonio neto consolidado, excepto los instrumentos de patrimonio designados, de acuerdo con el modelo de negocio y las características de los flujos contractuales. El Grupo clasifica los pasivos financieros como valorados a coste amortizado, excepto aquellos designados a valor razonable con cambios en la cuenta de pérdidas y ganancias consolidada y aquellos mantenidos para negociar.

El Grupo clasifica un activo financiero a coste amortizado, incluso cuando está admitido a negociación, si se mantiene en el marco de un modelo de negocio cuyo objetivo es mantener la inversión para percibir los flujos de efectivo derivados de la ejecución del contrato y las condiciones contractuales del activo financiero dan lugar, en fechas especificadas, a flujos de efectivo que son únicamente pagos de principal e intereses sobre el importe del principal pendiente (UPPI).

El modelo de negocio se determina por el personal clave del Grupo y a un nivel que refleja la forma en la que gestionan conjuntamente grupos de activos financieros para alcanzar un objetivo de negocio concreto. El modelo de negocio del Grupo representa la forma en que éste gestiona sus activos financieros para generar flujos de efectivo.

Hannun, S.A. y sociedades dependientes**Notas explicativas a los Estados Financieros Intermedios Consolidados
para el periodo de seis meses terminado el 30 de junio de 2024**

El Grupo designa un pasivo financiero en el momento inicial a valor razonable con cambios en la cuenta de pérdidas y ganancias consolidada si al hacerlo así elimina o reduce significativamente alguna incoherencia o asimetría contable en la valoración o en el reconocimiento que surgiría de otro modo, si la valoración de los activos o pasivos o el reconocimiento de los resultados de los mismos se hicieran sobre bases diferentes o un grupo de pasivos financieros o de activos financieros y pasivos financieros se gestiona, y su rendimiento se evalúa, sobre la base del valor razonable, de acuerdo con una estrategia de inversión o de gestión del riesgo documentada, y se proporciona internamente información relativa a dicho grupo sobre esa misma base al personal clave de la dirección del Grupo.

El Grupo clasifica el resto de los pasivos financieros, excepto los contratos de garantía financiera, los compromisos de concesión de un préstamo a un tipo de interés inferior al de mercado y los pasivos financieros resultantes de una transferencia de activos financieros que no cumplen los requisitos para su baja en cuentas o que se contabilizan utilizando el enfoque de la implicación continuada, como pasivos financieros a coste amortizado.

(ii) Principios de compensación

Un activo financiero y un pasivo financiero son objeto de compensación sólo cuando el Grupo tiene el derecho exigible de compensar los importes reconocidos y tiene la intención de liquidar la cantidad neta o de realizar el activo y cancelar el pasivo simultáneamente.

(iii) Activos y pasivos financieros a coste amortizado

Los activos y pasivos financieros a coste amortizado se reconocen inicialmente por su valor razonable, más o menos los costes de transacción incurridos y se valoran posteriormente al coste amortizado, utilizando el método del tipo de interés efectivo. El tipo de interés efectivo es el tipo de actualización que iguala el valor en libros de un instrumento financiero con los flujos de efectivo estimados a lo largo de la vida esperada del instrumento, a partir de sus condiciones contractuales y para los activos financieros sin considerar las pérdidas crediticias futuras, excepto para aquellos adquiridos u originados con pérdidas incurridas, para los que se utiliza el tipo de interés efectivo ajustado por el riesgo de crédito, es decir, considerando las pérdidas crediticias incurridas en el momento de la adquisición u origen.

No obstante, los activos y pasivos financieros que no tengan un tipo de interés establecido, el importe venza o se espere recibir en el corto plazo y el efecto de actualizar no sea significativo, se valoran por su valor nominal.

(iv) Intereses

El Grupo reconoce los intereses de los activos financieros valorados a coste amortizado utilizando el método del tipo de interés efectivo y los dividendos cuando se declare el derecho del Grupo a recibirlos.

(v) Bajas de activos financieros

Los activos financieros se dan de baja contable cuando los derechos a recibir flujos de efectivo relacionados con los mismos han vencido o se han transferido y el Grupo ha traspasado sustancialmente los riesgos y beneficios derivados de su titularidad.

La baja de un activo financiero en su totalidad implica el reconocimiento de resultados por la diferencia existente entre su valor contable y la suma de la contraprestación recibida, neta de gastos de la transacción, incluyéndose los activos obtenidos o pasivos asumidos. Asimismo, se reclasifican, en su caso, los importes diferidos en el patrimonio neto consolidado a la cuenta de pérdidas y ganancias consolidada.

Hannun, S.A. y sociedades dependientes**Notas explicativas a los Estados Financieros Intermedios Consolidados
para el periodo de seis meses terminado el 30 de junio de 2024****(vi) Deterioro de valor de activos financieros**

Un activo financiero o grupo de activos financieros está deteriorado y se ha producido una pérdida por deterioro, si existe evidencia objetiva del deterioro como resultado de uno o más eventos que han ocurrido después del reconocimiento inicial del activo y ese evento o eventos causantes de la pérdida tienen un impacto sobre los flujos de efectivo futuros estimados del activo o grupo de activos financieros, que puede ser estimado con fiabilidad.

El Grupo sigue el criterio de registrar las oportunas correcciones valorativas por deterioro de préstamos y partidas a cobrar e instrumentos de deuda, cuando se ha producido una reducción o retraso en los flujos de efectivo estimados futuros, motivados por la insolvencia del deudor.

Deterioro de valor de activos financieros valorados a coste amortizado

El importe de la pérdida por deterioro del valor de activos financieros valorados a coste amortizado es la diferencia entre el valor contable del activo financiero y el valor actual de los flujos de efectivo futuros estimados, excluyendo las pérdidas crediticias futuras en las que no se ha incurrido, descontados al tipo de interés efectivo original del activo. Para los activos financieros a tipo de interés variable se utiliza el tipo de interés efectivo que corresponde a la fecha de valoración según las condiciones contractuales. No obstante, el Grupo utiliza el valor de mercado de los mismos, siempre que éste sea lo suficientemente fiable como para considerarlo representativo del valor que pudiera recuperar.

La pérdida por deterioro se reconoce con cargo a resultados y es reversible en ejercicios posteriores, si la disminución puede ser objetivamente relacionada con un evento posterior a su reconocimiento. No obstante, la reversión de la pérdida tiene como límite el coste amortizado que hubieran tenido los activos, si no se hubiera registrado la pérdida por deterioro de valor.

El Grupo reduce directamente el importe en libros de un activo financiero cuando no tiene expectativas razonables de recuperación total o parcialmente.

El Grupo determina la existencia de evidencia objetiva de deterioro de los deudores comerciales en base a un análisis individualizado. El Grupo considera que un cliente se encuentra impagado cuando tiene importes vencidos superiores a 180 días, salvo que se trate de retrasos que tienen un carácter administrativo o excepcional, minorado, si fuera el caso, en el importe recuperable de las garantías obtenidas. No obstante, el Grupo no reconoce correcciones valorativas por deterioro para los saldos con Administraciones Públicas, entidades financieras y aquellos saldos garantizados con garantías eficaces.

(vii) Fianzas

Las fianzas entregadas como consecuencia de los contratos de alquiler se muestran por el importe efectivamente entregado, que no difiere sustancialmente del valor razonable.

(viii) Bajas y modificaciones de pasivos financieros

El Grupo da de baja un pasivo financiero o una parte del mismo cuando ha cumplido con la obligación contenida en el pasivo o bien está legalmente dispensada de la responsabilidad principal contenida en el pasivo ya sea en virtud de un proceso judicial o por el acreedor.

El Grupo reconoce la diferencia entre el valor contable del pasivo financiero o de una parte del mismo cancelado o cedido a un tercero y la contraprestación pagada, incluida cualquier activo cedido diferente del efectivo o pasivo asumido, con cargo o abono a la cuenta de pérdidas y ganancias consolidada.

Hannun, S.A. y sociedades dependientes**Notas explicativas a los Estados Financieros Intermedios Consolidados
para el periodo de seis meses terminado el 30 de junio de 2024****(j) Existencias**

Las existencias se valoran inicialmente por el coste de adquisición. El coste de adquisición incluye el importe facturado por el vendedor después de deducir cualquier descuento, rebaja u otras partidas similares, así como los intereses incorporados al nominal de los débitos, más los gastos adicionales que se producen hasta que los bienes se hallen ubicados para su venta y otros directamente atribuibles a la adquisición, así como los gastos financieros que se describen a continuación y los impuestos indirectos no recuperables de la Hacienda Pública.

Los anticipos a cuenta de existencias se reconocen inicialmente por su coste.

Los descuentos concedidos por proveedores se reconocen en el momento en que es probable que se van a cumplir las condiciones que determinan su concesión como una reducción del coste de las existencias que los causaron y el exceso, en su caso, como una minoración de la partida aprovisionamientos de la cuenta de pérdidas y ganancias.

Las devoluciones de compras se imputan como menor valor de las existencias objeto de devolución, salvo que no fuera viable identificar las existencias devueltas, en cuyo caso se imputan como menor valor de las existencias de acuerdo con el método PMP (precio medio ponderado).

Las devoluciones de ventas estimadas de acuerdo con lo indicado en el apartado de ingresos por venta de bienes y prestación de servicios no suponen la baja de las existencias, sino que se mantienen contabilizadas de acuerdo con su naturaleza, ajustadas por cualquier gasto esperado para recuperarlas, incluyendo la disminución potencial de su valor. El Grupo actualiza la valoración de dichas existencias a medida que se producen cambios en las expectativas de devolución. Las existencias finalmente devueltas, se reconocen por el coste de adquisición o producción original, de acuerdo con el método PMP salvo que su valor neto de realización fuera menor, en cuyo caso, se registran por dicho importe.

El coste de las mercaderías se asigna a las distintas unidades en existencias mediante la aplicación del método PMP.

El valor de coste de las existencias es objeto de corrección valorativa en aquellos casos en los que su coste exceda su valor neto realizable. A estos efectos se entiende por valor neto realizable su precio de venta, menos los costes necesarios para la venta.

La corrección valorativa reconocida previamente se revierte contra resultados, si las circunstancias que causaron la rebaja del valor han dejado de existir o cuando existe una clara evidencia de un incremento del valor neto realizable como consecuencia de un cambio en las circunstancias económicas. La reversión de la corrección valorativa tiene como límite el menor del coste y el nuevo valor neto realizable de las existencias.

Las correcciones valorativas y reversiones por deterioro de valor de las existencias se reconocen contra el epígrafe de Aprovisionamientos al tratarse, en su práctica totalidad, de existencias comerciales.

(k) Efectivo y otros activos líquidos equivalentes

El efectivo y otros activos líquidos equivalentes incluyen el efectivo en caja y los depósitos bancarios a la vista en entidades de crédito. También se incluyen bajo este concepto otras inversiones a corto plazo de gran liquidez siempre que sean fácilmente convertibles en importes determinados de efectivo y que están sujetas a un riesgo insignificante de cambios de valor. A estos efectos se incluyen las inversiones con vencimientos de menos de tres meses desde la fecha de adquisición.

El Grupo presenta en el estado de flujos de efectivo consolidado los pagos y cobros procedentes de activos y pasivos financieros de rotación elevada por su importe neto. A estos efectos se considera que el periodo de rotación es elevado cuando el plazo entre la fecha de adquisición y la de vencimiento no supere seis meses.

(Continúa)

Hannun, S.A. y sociedades dependientes**Notas explicativas a los Estados Financieros Intermedios Consolidados
para el periodo de seis meses terminado el 30 de junio de 2024****(l) Prestaciones a los empleados****a) Indemnizaciones por cese**

Las indemnizaciones por cese se pagan a los empleados como consecuencia de la decisión del Grupo de rescindir su contrato de trabajo antes de la edad normal de jubilación o cuando el empleado acepta renunciar voluntariamente a cambio de esas prestaciones. El Grupo reconoce estas prestaciones cuando se ha comprometido de forma demostrable a cesar en su empleo a los trabajadores de acuerdo con un plan formal detallado sin posibilidad de retirada o a proporcionar indemnizaciones por cese como consecuencia de una oferta para animar a una renuncia voluntaria. Las prestaciones que no se van a pagar en los doce meses siguientes a la fecha del balance consolidado se descuentan a su valor actual.

b) Transacciones con pagos basados en instrumentos de patrimonio

El Grupo reconoce los bienes o servicios recibidos o adquiridos en una transacción con pagos basados en acciones, en el momento de la obtención de dichos bienes o cuando se reciben los servicios. Si los bienes o servicios se reciben en una transacción con pagos basados en acciones que se liquidan en instrumentos de patrimonio se reconoce un incremento de patrimonio neto, mientras que si se liquidan en efectivo se reconoce un pasivo, con contrapartida en la cuenta de pérdidas y ganancias consolidada o en el activo del balance consolidado.

c) Pagos a empleados basados en acciones liquidadas en efectivo

En las transacciones con pagos basados en acciones liquidadas en efectivo, el Grupo valora los servicios o bienes adquiridos y el pasivo en el que se haya incurrido por el valor razonable del pasivo. El valor razonable del pasivo se recalcula en cada fecha cierre hasta la fecha en la que tiene lugar la cancelación del mismo, reconociéndose los cambios de valor en la cuenta de pérdidas y ganancias consolidada. Los servicios recibidos o los bienes adquiridos y el pasivo a pagar se reconocen durante el periodo de irrevocabilidad o inmediatamente si los derechos se convierten en irrevocables inmediatamente. El Grupo sólo reconoce como gastos de personal, el importe devengado de acuerdo con las condiciones de irrevocabilidad, del valor razonable del pago en la fecha de concesión y el importe residual devengado se reconoce como un gasto o ingreso financiero.

El Grupo tiene establecido un sistema de retribución variable ("Phantom Shares") para algunos de sus empleados, directivos y profesionales externos estratégicos, consistente en una bonificación extraordinaria indexada al valor de las acciones de la Sociedad Dominante, que se liquidan en el momento en que se produzca el "Trigger Event". El pasivo correspondiente a reconocer, así como los bienes o servicios prestados por los empleados, se valoran al valor razonable del pasivo, referido a la fecha en la que se cumplan los requisitos para su reconocimiento y durante el periodo de vigencia del plan, registrándose como un gasto atendiendo a su naturaleza.

(m) Provisiones

Las provisiones se reconocen cuando el Grupo tiene una obligación presente, ya sea legal, contractual, implícita o tácita, como resultado de un suceso pasado; es probable que exista una salida de recursos que incorporen beneficios económicos futuros para cancelar tal obligación; y se puede realizar una estimación fiable del importe de la obligación.

Las provisiones se revierten contra resultados cuando no es probable que exista una salida de recursos para cancelar tal obligación.

(n) Ingresos y gastos

Los ingresos se reconocen cuando se transfiere el control de los bienes o servicios a los clientes. En este momento los ingresos se registran por el importe de la contraprestación que se espera tener derecho a cambio de la transferencia de los bienes y servicios comprometidos derivados de contratos con clientes, así como otros ingresos no derivados de contratos con clientes que constituyen la actividad ordinaria del Grupo.

Se establecen cinco pasos para el reconocimiento de los ingresos:

(Continúa)

Hannun, S.A. y sociedades dependientes**Notas explicativas a los Estados Financieros Intermedios Consolidados
para el periodo de seis meses terminado el 30 de junio de 2024**

- 1- Identificar el/los contratos del cliente.
- 2- Identificar las obligaciones de desempeño.
- 3- Determinar del precio de la transacción.
- 4- Asignación del precio de la transacción a las distintas obligaciones de desempeño.
- 5- Reconocimiento de ingresos según el cumplimiento de cada obligación.

El importe registrado se determina deduciendo del importe de la contraprestación por la transferencia de los bienes o servicios comprometidos con clientes u otros ingresos correspondientes a las actividades ordinarias del Grupo, el importe de los descuentos, devoluciones, reducciones de precio, incentivos o derechos entregados a clientes, así como el impuesto sobre el valor añadido y otros impuestos directamente relacionados con los mismos que deban ser objeto de repercusión.

Si se trata de una venta con derecho a devolución, el Grupo reconoce el ingreso por los bienes que espera que no sean objeto de devolución. A estos efectos, el Grupo reconoce una provisión por los bienes que van a ser objeto de devolución y un derecho de devolución en existencias, según lo indicado en la política contable de existencias. La provisión se valora por el método del valor esperado por cliente y el ingreso se reconoce por el importe que sea altamente probable que no vaya a ser objeto de una reversión significativa. Para determinar la provisión por devoluciones se utiliza la experiencia acumulada de devoluciones a nivel de cartera y se valora por el método del valor esperado. La provisión por devoluciones se ajusta periódicamente por cambios en las expectativas de devoluciones.

(o) Impuesto sobre beneficios

El gasto o ingreso por el impuesto sobre beneficios comprende tanto el impuesto corriente como el impuesto diferido.

Los activos o pasivos por impuesto sobre beneficios corrientes se valoran por las cantidades que se espera pagar o recuperar de las autoridades fiscales, utilizando la normativa y tipos impositivos vigentes o aprobados y pendientes de publicación en la fecha de cierre del ejercicio.

El impuesto sobre beneficios corriente o diferido se reconoce en resultados, salvo que surja de una transacción o suceso económico que se ha reconocido en el mismo ejercicio o en otro diferente, contra patrimonio neto o de una combinación de negocios.

(i) Reconocimiento de pasivos por impuesto diferido

El Grupo reconoce los pasivos por impuesto diferido en todos los casos.

(ii) Reconocimiento de activos por impuesto diferido

El Grupo reconoce los activos por impuesto diferido, siempre que resulte probable que existan ganancias fiscales futuras suficientes para su compensación o cuando la legislación fiscal contemple la posibilidad de conversión futura de activos por impuesto diferido en un crédito exigible frente a la Administración Pública.

El Grupo sólo reconoce los activos por impuestos diferido derivados de pérdidas fiscales compensables, en la medida que sea probable que se vayan a obtener ganancias fiscales futuras que permitan compensarlos en un plazo no superior al establecido por la legislación fiscal aplicable, con el límite máximo de diez años, salvo prueba de que sea probable su recuperación en un plazo superior, cuando la legislación fiscal permita compensarlos en un plazo superior o no establezca límites temporales a su compensación.

Hannun, S.A. y sociedades dependientes**Notas explicativas a los Estados Financieros Intermedios Consolidados
para el periodo de seis meses terminado el 30 de junio de 2024**

(iii) Valoración de activos y pasivos por impuesto diferido

Los activos y pasivos por impuesto diferido se valoran por los tipos impositivos que vayan a ser de aplicación en los ejercicios en los que se espera realizar los activos o pagar los pasivos, a partir de la normativa y tipos que están vigentes o aprobados y pendientes de publicación y una vez consideradas las consecuencias fiscales que se derivarán de la forma en que el Grupo espera recuperar los activos o liquidar los pasivos.

(iv) Compensación y clasificación

El Grupo sólo compensa los activos y pasivos por impuesto sobre beneficios si existe un derecho legal a su compensación frente a las autoridades fiscales y tiene la intención de liquidar las cantidades que resulten por su importe neto o bien realizar los activos y liquidar los pasivos de forma simultánea.

Los activos y pasivos por impuesto diferido se reconocen en balance consolidado como activos o pasivos no corrientes, independientemente de la fecha de esperada de realización o liquidación.

(p) Clasificación de activos y pasivos entre corriente y no corriente

El Grupo presenta el balance consolidado clasificando activos y pasivos entre corriente y no corriente. A estos efectos son activos o pasivos corrientes aquellos que cumplan los siguientes criterios:

- Los activos se clasifican como corrientes cuando se espera realizarlos o se pretende venderlos o consumirlos en el transcurso del ciclo normal de la explotación del Grupo, se mantienen fundamentalmente con fines de negociación, se espera realizarlos dentro del periodo de los doce meses posteriores a la fecha de cierre o se trata de efectivo u otros activos líquidos equivalentes, excepto en aquellos casos en los que no puedan ser intercambiados o utilizados para cancelar un pasivo, al menos dentro de los doce meses siguientes a la fecha de cierre.
- Los pasivos se clasifican como corrientes cuando se espera liquidarlos en el ciclo normal de la explotación del Grupo, se mantienen fundamentalmente para su negociación, se tienen que liquidar dentro del periodo de doce meses desde la fecha de cierre o el Grupo no tiene el derecho incondicional para aplazar la cancelación de los pasivos durante los doce meses siguientes a la fecha de cierre.
- Los pasivos financieros se clasifican como corrientes cuando deban liquidarse dentro de los doce meses siguientes a la fecha de cierre, aunque el plazo original sea por un periodo superior a doce meses y exista un acuerdo de refinanciación o de reestructuración de los pagos a largo plazo que haya concluido después de la fecha de cierre y antes de que las cuentas anuales o estados financieros consolidadas sean formulados.

(q) Medioambiente

El Grupo realiza operaciones cuyo propósito principal es prevenir, reducir o reparar el daño que como resultado de sus actividades pueda producir sobre el medio ambiente.

Los gastos derivados de las actividades medioambientales se reconocen como Otros gastos de explotación en el ejercicio en el que se incurrir.

Los elementos del inmovilizado material adquiridos con el objeto de ser utilizados de forma duradera en su actividad y cuya finalidad principal es la minimización del impacto medioambiental y la protección y mejora del medio ambiente, incluyendo la reducción o eliminación de la contaminación futura de las operaciones del Grupo, se reconocen como activos mediante la aplicación de criterios de valoración, presentación y desglose consistentes con los que se mencionan en el apartado (c) Inmovilizado material.

Hannun, S.A. y sociedades dependientes**Notas explicativas a los Estados Financieros Intermedios Consolidados
para el periodo de seis meses terminado el 30 de junio de 2024****(r) Transacciones entre empresas del grupo**

Las transacciones entre empresas del grupo excluidas del conjunto consolidable se reconocen por el valor razonable de la contraprestación entregada o recibida. La diferencia entre dicho valor y el importe acordado, se registra de acuerdo con la sustancia económica subyacente ya sea como una aportación o una distribución de dividendos.

(s) Emisión de instrumentos financieros compuestos

El Grupo clasifica un instrumento financiero emitido, incurrido o asumido como un pasivo financiero en su totalidad o en una de sus partes, siempre que de acuerdo con su realidad económica suponga para el Grupo una obligación contractual directa o indirecta de entregar efectivo u otro activo financiero o de intercambiar activos o pasivos financieros con terceros en condiciones potencialmente desfavorables.

No obstante, un instrumento financiero emitido que sólo incorpora una obligación contractual del Grupo de entregar al inversor una participación proporcional en sus activos netos en el momento de la liquidación del Grupo se clasifica como un instrumento de patrimonio.

En la emisión de un instrumento financiero compuesto de pasivo y patrimonio, el Grupo determina el componente de patrimonio por el importe residual que se obtiene, después de deducir del valor razonable del instrumento en su conjunto, el importe del componente de pasivo, incluyendo cualquier instrumento financiero derivado. El componente de pasivo se valora por el valor razonable de un instrumento similar que no lleve asociado el componente de patrimonio. No obstante, si el instrumento financiero emitido es rescatable en cualquier fecha a solicitud del inversor o por un acontecimiento contingente que no se encuentra bajo el control del Grupo, el valor inicial del pasivo financiero es equivalente al valor de emisión. El instrumento financiero derivado, se clasifica posteriormente a valor razonable con cambios en la cuenta de pérdidas y ganancias. El componente de pasivo financiero se clasifica posteriormente a coste amortizado. El componente de patrimonio se presenta en los fondos propios como otros instrumentos de patrimonio neto. Los costes de transacción relacionados con la emisión de los instrumentos financieros compuestos se distribuyen en función del valor contable relativo de cada uno de los componentes en el momento de la clasificación.

El Grupo reconoce los costes de transacción del componente de patrimonio como menores reservas o de la prima de emisión en el caso de emisión de acciones o creación de participaciones y como menor valor del instrumento de patrimonio en los restantes casos.

En la emisión de obligaciones convertibles, el Grupo reconoce la opción de conversión como otros instrumentos de patrimonio, en la medida en que no se califique como un instrumento financiero derivado. El componente de pasivo financiero y los costes de transacción se reconocen según lo indicado previamente.

En la fecha en que se produce la conversión, el Grupo da de baja el componente de pasivo con abono a la partida de capital y, en su caso, a la prima de emisión. Además, el componente original de patrimonio neto se reclasifica a la rúbrica de prima de emisión.

Si se acuerda el reembolso de las obligaciones, el Grupo da de baja el pasivo y, por diferencia con la contraprestación entregada, contabiliza el resultado de la operación en el margen financiero de la cuenta de pérdidas y ganancias. Del mismo modo, el componente original de patrimonio neto se reclasifica a una cuenta de reservas.

Cuando el Grupo cancela la obligación convertible antes del vencimiento, mediante un rescate anticipado o una recompra, en los que se mantengan inalterados las condiciones de conversión, el Grupo distribuye la contrapartida entregada y los costes de transacción del rescate o la recompra entre los componentes de pasivo y de patrimonio neto del instrumento a la fecha de la transacción, de forma congruente con el método utilizado en la distribución que efectuó en el reconocimiento inicial del instrumento.

Una vez hecha la distribución de la contrapartida entregada entre ambos componentes, el resultado relacionado con la cancelación del pasivo se reconoce en la cuenta de pérdidas y ganancias, y el que corresponda al componente de patrimonio neto se reconoce directamente en una partida de reservas.

(Continúa)

Hannun, S.A. y sociedades dependientes

Notas explicativas a los Estados Financieros Intermedios Consolidados
para el periodo de seis meses terminado el 30 de junio de 2024

(5) Combinaciones de negocios

Ejercicio 2024

Durante el periodo de seis meses terminado el 30 de junio de 2024, no se ha producido ninguna combinación de negocios.

Ejercicio 2023

Tal y como se detalla en la nota 1(b), con fecha 20 de diciembre de 2023, la Sociedad Dominante adquirió el 51% de la participación en el capital social de la sociedad danesa We do Wood, Aps (WdW) por un importe inicial de 108.304 euros (740.609 DKK). Su objeto social y actividad principal es el diseño, fabricación y venta de muebles sostenibles y de alta calidad.

El precio de adquisición contemplado en el contrato de compraventa incluía una componente variable pagadera el 30 de marzo de 2025, en función de determinadas variables a cumplir al cierre del ejercicio 2024, por un importe máximo de 85.000 euros que fue registrada al 31 de diciembre de 2023 como pasivo financiero a largo plazo (véase nota 14). Al 30 de junio de 2024, en base a la evaluación realizada por los Administradores de la Sociedad Dominante, atendido a la evolución de las operaciones de dicha sociedad y considerando que no se va a cumplir el hito establecido, dicho importe ha sido revertido y registrado en el epígrafe de "Otros resultados" de la cuenta de pérdidas y ganancias consolidada del periodo de seis meses terminado al 30 de junio de 2024.

Adicionalmente, se incluía un componente fijo adicional por importe de 237.700 DKK equivalente a 31.902 euros y otro componente variable a pagar en función de la cotización de la acción de la Sociedad, siendo el valor estimado al 31 de diciembre de 2023 de 23.413 euros. Estos dos componentes, son pagaderos durante el ejercicio 2024, importe que se encuentra reconocido como pasivo financiero a corto plazo (véase nota 14).

La transacción fue aprobada por el Consejo de Administración de la Sociedad Dominante con fecha 14 de diciembre de 2023, siendo la fecha efectiva de toma de control, el 20 de diciembre de 2023.

El detalle del coste de la combinación de negocios, del valor razonable de los activos netos adquiridos y del fondo de comercio de consolidación es como sigue:

	<u>Euros</u>
Coste de la combinación de negocios	
Precio fijo condicionado	248.619
Valor razonable de activos netos adquiridos (51%)	<u>(16.630)</u>
 Fondo de comercio de consolidación (nota 6)	 231.989

Los importes reconocidos a la fecha de adquisición de los activos, pasivos y pasivos contingentes por su valor razonable y los valores contables previos son como sigue:

	<u>Valor contable previo</u>	<u>Valor asignado</u>	<u>Valor razonable</u>
Inmovilizado intangible (nota 6)	4.026	-	4.026
Inmovilizado material (nota 7)	17.841	-	17.841
Inversiones financieras a largo plazo	1.342	-	1.342
Activos por impuesto diferido (nota 16)	55.942	-	55.942
Existencias	204.665	-	204.665
Deudores comerciales y otras cuentas a cobrar	138.492	-	138.492

(Continúa)

Hannun, S.A. y sociedades dependientes

Notas explicativas a los Estados Financieros Intermedios Consolidados
para el periodo de seis meses terminado el 30 de junio de 2024

Total activos	422.308	-	422.308
Otros pasivos financieros a corto y largo plazo	-	-	-
Deudas a corto plazo	(190.607)	-	(190.607)
Acreedores comerciales y otras cuentas a pagar	(199.092)	-	(199.092)
Total pasivos y pasivos contingentes	(389.699)	-	(389.699)
Total activos netos	32.609	-	32.609
Total activos netos atribuidos a la Sociedad Dominante (51%)	16.630	-	16.630
Total activos netos atribuidos a los socios externos (49%) (nota 12)	15.979	-	15.979
Precio fijo condicionado			248.619
Pagos aplazados 31 de diciembre de 2023			(140.315)
Importe pagado en efectivo			108.304
Efectivo y otros activos líquidos equivalentes de la adquirida			-
Flujo de efectivo pagado por la adquisición			108.304

(Continúa)

Hannun, S.A. y sociedades dependientes

Notas explicativas a los Estados Financieros Intermedios Consolidados
para el periodo de seis meses terminado el 30 de junio de 2024**(6) Inmovilizado Intangible**

La composición y los movimientos habidos en las cuentas incluidas en el Inmovilizado intangible, excepto el fondo de comercio de consolidación, han sido los siguientes:

30/06/2024	Euros			Total
	Desarrollo	Patentes, licencias, marcas y similares	Aplicaciones informáticas	
Coste al 1 de enero de 2024	31.402	11.122	509.370	551.984
Altas	5.000	12.956	74.570	92.526
Bajas	-	-	-	-
Coste al 30 de junio de 2024	36.402	24.078	583.940	644.420
Amortización acumulada al 1 de enero de 2024	(2.945)	(6.412)	(199.765)	(209.122)
Amortizaciones	(1.875)	(4.409)	(61.603)	(67.887)
Bajas	-	-	-	-
Amortización acumulada al 30 de junio de 2024	(4.820)	(10.821)	(261.368)	(277.009)
Valor neto contable al 30 de junio de 2024	31.582	13.257	322.572	367.411

31/12/2023	Euros			Total
	Desarrollo	Patentes, licencias, marcas y similares	Aplicaciones informáticas	
Coste al 1 de enero de 2023	21.402	4.096	337.317	362.815
Altas	15.123	3.000	174.694	192.817
Altas de combinación de negocios (nota 5)	-	4.026	-	4.026
Bajas	(5.123)	-	(2.641)	(7.764)
Coste al 31 de diciembre de 2023	31.402	11.122	509.370	551.984
Amortización acumulada al 1 de enero de 2023	(417)	(2.289)	(100.828)	(103.534)
Dotación a la amortización	(2.528)	(4.123)	(101.508)	(108.159)
Bajas	-	-	2.571	2.571
Amortización acumulada al 31 de diciembre de 2023	(2.945)	(6.412)	(199.765)	(209.122)
Valor neto contable al 31 de diciembre de 2023	28.457	4.710	309.605	342.772

Altas del periodo de seis meses terminado el 30 de junio de 2024 incluye un importe de 33.761 euros correspondientes a proyectos de desarrollo y de aplicaciones informáticas realizados internamente (80.898 euros en el ejercicio anual terminado el 31 de diciembre de 2023).

(Continúa)

Hannun, S.A. y sociedades dependientes

Notas explicativas a los Estados Financieros Intermedios Consolidados
para el periodo de seis meses terminado el 30 de junio de 2024

El coste de los inmovilizados intangibles que están totalmente amortizados y que todavía están en uso al 30 de junio de 2024 y 31 de diciembre de 2023, es como sigue:

	Euros	
	30/06/2024	31/12/2023
Aplicaciones informáticas	45.000	45.000

(a) Fondo de comercio de consolidación

La composición y los movimientos habidos en el fondo de comercio de consolidación al 30 de junio de 2024 y al 31 de diciembre de 2023, es como sigue:

30/06/2024	Euros
Coste al 1 de enero de 2024	719.283
Altas	-
Coste al 30 de junio de 2024	719.283
Amortización acumulada al 1 de enero de 2024	(60.912)
Dotación a la amortización	(35.964)
Amortización acumulada al 30 de junio de 2024	(96.876)
Valor neto contable al 30 de junio de 2024	622.407

31/12/2023	Euros
Coste al 1 de enero de 2023	487.294
Altas por combinación de negocios (nota 5)	231.989
Coste al 31 de diciembre de 2023	719.283
Amortización acumulada al 1 de enero de 2023	(12.183)
Dotación a la amortización	(48.729)
Amortización acumulada al 31 de diciembre de 2023	(60.912)
Valor neto contable al 31 de diciembre de 2023	658.370

(Continúa)

Hannun, S.A. y sociedades dependientes

Notas explicativas a los Estados Financieros Intermedios Consolidados
para el periodo de seis meses terminado el 30 de junio de 2024

El valor de coste del fondo de comercio de consolidación generado inicialmente, al 30 de junio de 2024 y 31 de diciembre de 2023, es como sigue:

	Euros	
	30/06/2024	31/12/2023
Grupo Artesta	487.294	487.294
We do Wood, Aps (WdW)	231.989	231.989
	719.283	719.283

Con el propósito de realizar la comprobación del deterioro de valor, el fondo de comercio de consolidación se ha asignado a dos unidades generadoras de efectivo (UGE's) Grupo Artesta y WdW.

Al 30 de junio de 2024 y al 31 de diciembre de 2023, el Grupo no ha identificado indicios de deterioro del valor de las UGEs identificadas, por considerar que el grupo Artesta está alcanzando las expectativas de negocio presupuestadas y que aún no ha transcurrido tiempo suficiente posterior a la adquisición para determinar la existencia de indicios de deterioro del valor de la UGE de WdW, pero espera que se cumplan las expectativas de negocio presupuestadas.

(7) Inmovilizado Material

La composición y los movimientos habidos en las cuentas incluidas en el Inmovilizado material se muestra en el Anexo II.

(a) Bienes totalmente amortizados

El coste de los elementos del inmovilizado material que están totalmente amortizados y que todavía están en uso, es como sigue:

	Euros	
	30/06/2024	31/12/2023
Maquinaria	210	-
Equipos para procesos de información	2.418	1.474
	2.628	1.474

(b) Seguros

El Grupo tiene contratadas varias pólizas de seguro para cubrir los riesgos a que están sujetos los elementos del inmovilizado material. La cobertura de estas pólizas se considera suficiente.

(8) Arrendamientos Operativos - Arrendatario

Al 30 de junio de 2024, al 31 de diciembre de 2023 y al 30 de junio de 2023, el Grupo tiene arrendado a terceros, básicamente, los siguientes activos:

- almacén en Castellar del Vallés (Barcelona), según contrato de fecha de 16 de noviembre de 2022 con una duración de 10 años (con 2 años de obligado cumplimiento por ambas partes).
- Oficinas y showroom en Aarhus (Dinamarca) según contrato de fecha 1 de mayo de 2021, el cual puede ser cancelado con un preaviso de tres meses.

(Continúa)

Hannun, S.A. y sociedades dependientes**Notas explicativas a los Estados Financieros Intermedios Consolidados
para el periodo de seis meses terminado el 30 de junio de 2024**

- Almacén en Aarhus (Dinamarca), según contrato de fecha de 1 de enero de 2022. Las partes pueden rescindir el contrato de arrendamiento con un preaviso por escrito de 6 meses de antelación.

Asimismo, durante el ejercicio 2023, el Grupo procedió a la cancelación de los siguientes contratos de arrendamiento:

- oficinas en Barcelona, según contrato de fecha de 1 de octubre de 2022 con una duración inicial de 10 años. Dicho contrato fue cancelado con fecha 30 de noviembre de 2023.
- almacén en Terrassa (Barcelona), según contrato de fecha de 12 de abril de 2018 con una duración de 10 años. Dicho contrato fue cancelado el 31 de enero de 2023.

El cargo a los resultados del periodo de seis meses terminado el 30 de junio de 2024 en concepto de arrendamiento operativo ha ascendido a 69.348 euros (88.442 euros en el mismo periodo de seis meses terminado el 30 de junio de 2023).

Al 30 de junio de 2024 y 2023 no existen pagos mínimos futuros por arrendamientos operativos no cancelables significativos.

(9) Política y Gestión de Riesgos

Un detalle de los principales riesgos, tanto financieros como macroeconómicos, a los que puede hacer frente el Grupo son los siguientes:

(a) Factores de riesgo financiero

Las actividades del Grupo están expuestas a diversos riesgos financieros: riesgo de mercado (incluyendo riesgo de tipo de cambio), riesgo de crédito y deterioro de valor, riesgo de liquidez y riesgo del tipo de interés en los flujos de efectivo. El programa de gestión del riesgo global del Grupo se centra en la incertidumbre de los mercados financieros y trata de minimizar los efectos potenciales adversos sobre la rentabilidad financiera del Grupo. El impacto en el Grupo de los mencionados riesgos se considera limitado.

La gestión del riesgo está controlada por la Dirección, siguiendo las directrices establecidas por el Consejo de Administración. La Dirección identifica, evalúa y cubre los riesgos financieros en estrecha colaboración con las unidades operativas del Grupo, proporcionando las políticas a seguir en cada momento para la gestión de los riesgos.

(i) Riesgo de tipo de cambio

Dado que las transacciones que el Grupo efectúa en moneda distinta al euro no son significativas, el riesgo de tipo de cambio es poco relevante.

(ii) Riesgo de crédito y deterioro de valor

El riesgo de crédito surge de efectivo y equivalentes al efectivo, depósitos con bancos e instituciones financieras, así como de clientes, incluyendo cuentas a cobrar pendientes y transacciones comprometidas.

Una parte muy relevante de las ventas del Grupo se efectúan online, con lo que su cobro, principalmente se lleva a cabo, mediante tarjetas de crédito y al contado y/o por anticipado. Aquellos clientes con antigüedad de saldos vencidos a más de 365 días se encuentran totalmente provisionados.

Hannun, S.A. y sociedades dependientes**Notas explicativas a los Estados Financieros Intermedios Consolidados
para el periodo de seis meses terminado el 30 de junio de 2024**

(iii) Riesgo de liquidez

El riesgo de liquidez se produce por la posibilidad de que el Grupo no pueda disponer de fondos líquidos, o acceder a ellos, en la cuantía suficiente y al coste adecuado, para hacer frente en todo momento a sus obligaciones de pago. El objetivo del Grupo es mantener las disponibilidades líquidas necesarias. Dado el carácter dinámico de los negocios subyacentes, el Departamento Financiero de la Sociedad Dominante tiene como objetivo mantener la flexibilidad de la financiación mediante la contratación en el caso de ser necesarios de líneas de crédito.

La Dirección de la Sociedad Dominante realiza un seguimiento de las previsiones de la reserva de liquidez del Grupo en función de los flujos de efectivo esperados. En ese sentido, el Grupo ha realizado determinadas acciones con la finalidad de obtener liquidez durante el periodo de seis meses terminado el 30 de junio de 2024, entre las que cabe señalar principalmente, la realización de una ampliación de capital en mayo de 2024, por importe de 2.344 miles de euros (véase notas 2(f) y 12(a) así como la obtención de un préstamo convertible en capital por importe de 300 miles de euros (véase nota 12 (c)).

(iv) Riesgo de tipo de interés en los flujos de efectivo y del valor razonable

El Grupo no posee activos remunerados importantes, por lo que los ingresos y los flujos de efectivo de las actividades de explotación del Grupo son en su mayoría independientes respecto de las variaciones en los tipos de interés de mercado.

El riesgo de tipo de interés del Grupo surge de los recursos ajenos de financiación a corto y largo plazo. Los recursos ajenos emitidos a tipos variables exponen al Grupo a riesgo de tipo de interés de los flujos de efectivo.

El Grupo, 30 de junio de 2024 y al 31 de diciembre de 2023, posee recursos ajenos de financiación a corto y largo plazo tal y como se detalla en las notas 12 y 14.

(v) Estimación del valor razonable

La valoración de los activos y pasivos financieros valorados por su valor razonable debe desglosarse por niveles según la jerarquía siguiente:

- Nivel 1. Precios de cotización (no ajustados) en mercados activos y pasivos idénticos.
- Nivel 2. Datos distintos al precio de cotización incluidos dentro del nivel 1 que sean observables para el activo o el pasivo, tanto directamente (esto es, los precios), como indirectamente (esto es, derivados de los precios).
- Nivel 3. Datos para el activo o el pasivo que no están basados en datos observables de mercado.

Al 30 de junio de 2024 y al 31 de diciembre de 2023 el Grupo no tiene activos y pasivos financieros valorados a valor razonable según los citados niveles.

(b) Riesgos macroeconómicos y geopolíticos

Las operaciones del Grupo pueden estar condicionadas a los ciclos económicos y a los conflictos internacionales de carácter geopolítico, ya sea en zonas en las que opera directamente o bien en geografías que impactan otras actividades (suministro o aspectos logísticos, por ejemplo).

Hannun, S.A. y sociedades dependientes

Notas explicativas a los Estados Financieros Intermedios Consolidados
para el periodo de seis meses terminado el 30 de junio de 2024

Durante el periodo de seis meses terminado en 30 de junio de 2024, la inflación en los distintos territorios donde opera el Grupo (principalmente la Unión Europea) se está conteniendo y ha vuelto a niveles más bajos, lo que se ha traducido en una disminución de los tipos de interés y con la expectativa que los bancos centrales continúen con la tendencia de sucesivas rebajas de tipos durante el segundo semestre de 2024 y el ejercicio 2025. El coste energético también se ha moderado en 2024 respecto al ejercicio 2023 y así como las disrupciones en la cadena de suministro, que se encuentran actualmente normalizadas, si bien el Grupo ha establecido mecanismos para evitar rupturas de stock ante la incertidumbre de los últimos ejercicios. El conflicto entre Ucrania y Rusia continua activo y en 2023 se añadió el conflicto en la zona de Oriente Medio, que se ha venido agravando en las últimas semanas, pero no han tenido impacto significativo en las operaciones del Grupo ni en 2024 ni en 2023.

No obstante, los Administradores de la Sociedad Dominante consideran que no hay ningún impacto significativo en los presentes estados financieros intermedios consolidados al 30 de junio de 2024 como consecuencia de los riesgos mencionados.

(10) Inversiones Financieras y Deudores Comerciales

La totalidad de saldos, con excepción de los saldos a cobrar con las Administraciones Públicas, se clasifican en la categoría de "Activos financieros a coste amortizado". El valor contable y el valor razonable de los activos financieros no difiere de forma significativa.

(a) Inversiones financieras

El detalle de las inversiones financieras al 30 de junio de 2024 y al 31 de diciembre de 2023 es como sigue:

	Euros			
	30/06/2024		31/12/2023	
	No corriente	Corriente	No corriente	Corriente
No Vinculadas				
Depósitos y fianzas (nota 8)	22.938	-	22.940	-
Otros activos financieros	30.000	29.029	30.000	41.397
Total	52.938	29.029	52.940	41.397

(b) Deudores comerciales y otras cuentas a cobrar

El detalle de deudores comerciales y otras cuentas a cobrar al 30 de junio de 2024 y al 31 de diciembre de 2023 es como sigue:

	Euros	
	30/06/2024	31/12/2023
	Corriente	Corriente
<i>No vinculadas</i>		
Cientes	175.716	323.627
Deudores	22.515	66.225
Otros créditos con las Administraciones públicas (nota 16)	122.307	67.742
Correcciones valorativas por deterioro	(70.128)	(50.606)
Total	250.410	406.988

(Continúa)

Hannun, S.A. y sociedades dependientes

Notas explicativas a los Estados Financieros Intermedios Consolidados
para el periodo de seis meses terminado el 30 de junio de 2024

c) Deterioro del valor

El análisis del movimiento de las cuentas correctoras representativas de las pérdidas por deterioro originadas por el riesgo de crédito de activos financieros valorados a coste amortizado al 30 de junio de 2024 y 2023 es como sigue:

	Euros	
	30/06/2024	
	Clientes	Total
<i>Corriente</i>		
Saldo al 1 de enero de 2024	(50.606)	(50.606)
Reversiones/(Dotaciones)	(19.522)	(19.522)
Saldo al 30 de junio de 2024	(70.128)	(70.128)

	Euros	
	30/06/2023	
	Clientes	Total
<i>Corriente</i>		
Saldo al 1 de enero de 2023	(50.606)	(50.606)
Reversiones/(Dotaciones)	-	-
Saldo al 30 de junio de 2023	(50.606)	(50.606)

(d) Vencimiento

La totalidad de los activos financieros no corrientes tiene su vencimiento en un plazo superior a 5 años.

(11) Existencias

(a) General

El detalle del epígrafe de existencias al 30 de junio de 2024 y al 31 de diciembre de 2023 es como sigue:

	Euros	
	30/06/2024	31/12/2023
Comerciales	794.685	765.992
Materias primas y otros aprovisionamientos	84.594	39.922
Anticipos a proveedores	66.572	4.441
Correcciones valorativas por deterioro	(43.708)	(35.601)
	902.143	774.754

(Continúa)

Hannun, S.A. y sociedades dependientes

Notas explicativas a los Estados Financieros Intermedios Consolidados
para el periodo de seis meses terminado el 30 de junio de 2024

El detalle de las (correcciones)/reversiones valorativas por deterioro reconocidas en la cuenta de pérdidas y ganancias consolidada, al 30 de junio, es como sigue:

	Euros	
	30/06/2024	30/06/2023
Comerciales	(8.107)	(18.428)
Total (correcciones)/reversiones	(8.107)	(18.428)

(b) Seguros

El Grupo tiene contratadas varias pólizas de seguro para cubrir los riesgos a que están sujetos las existencias. La cobertura de estas pólizas se considera suficiente.

(12) Fondos Propios

La composición y el movimiento del patrimonio neto consolidado se presentan en el estado de cambios en el patrimonio neto consolidado.

(a) Capital

Al 30 de junio de 2024 el capital social está representado por 40.652.790 acciones (31.271.377 al 31 de diciembre de 2023) de 0,01 euros de valor nominal cada una de ellas totalmente suscritas y desembolsadas. Todas las acciones constitutivas del capital social gozan de los mismos derechos políticos y económicos.

Al 30 de junio de 2024 y al 31 de diciembre de 2023 no existen sociedades con participación, directa o indirecta, superior al 10% del capital social.

Con fecha 20 de febrero de 2024, el Consejo de Administración, en delegación de la Junta General de Accionistas, aprobó una ampliación de capital por importe de 93.814 euros, mediante la creación de 9.381.413 nuevas acciones de 0,01 euros de valor nominal y una prima de emisión de 0,24 euros por acción por importe de 2.251.539 euros. Todas las acciones han sido suscritas y desembolsadas y la inscripción en el Registro Mercantil de dicha ampliación de capital se ha producido el 3 de mayo de 2024.

El Consejo de Administración aprobó con fecha 10 de mayo de 2022 la fijación del precio por acción de la Sociedad Dominante para su incorporación en el segmento de negociación BME Growth, así, como la suscripción de un contrato de liquidez con GVC Gaesco Valores, Sociedad de Valores, S.A., como proveedor de liquidez, con fecha 3 de junio de 2022 por un importe de 150.000 euros, correspondiente a 149.047 acciones de la Sociedad Dominante. En octubre de 2022, se canceló dicho contrato de liquidez con GVC Gaesco Valores, Sociedad de Valores, S.A. y se firmó otro contrato con el proveedor de liquidez Renta 4 banco. Dicha cuenta de liquidez también cuenta con una cuenta de efectivo asociada y a disposición del proveedor de liquidez por importe de 20 miles de euros al 30 de junio de 2024 y 31 de diciembre de 2023.

En virtud de dicho contrato, el proveedor de liquidez se compromete a ofrecer liquidez a los titulares de acciones de la Sociedad Dominante mediante la ejecución de operaciones de compraventa de sus acciones en el BME Growth de acuerdo con el régimen previsto al respecto por la Circular 5/2020, de 30 de julio, sobre normas de contratación de acciones de sociedades incorporadas al segmento BME Growth de BME MTF Equity y su normativa de desarrollo.

(Continúa)

Hannun, S.A. y sociedades dependientes**Notas explicativas a los Estados Financieros Intermedios Consolidados
para el periodo de seis meses terminado el 30 de junio de 2024**

Al 31 de diciembre de 2023, los fondos propios de la Sociedad Dominante eran negativos y, en consecuencia, inferiores a la mitad del capital social. A dicha fecha y, a los solos efectos de determinar la concurrencia de la causa de disolución prevista en el artículo 363.1.e) del texto refundido de la Ley de Sociedades de Capital, aprobado por el Real Decreto Legislativo 1/2010, de 2 de julio, no se tomaban en consideración las pérdidas de los ejercicios terminados el 31 de diciembre de 2020 y 2021 hasta el cierre del ejercicio que se inicie el 1 de enero de 2024. Atendiendo a ello, si no se consideraban las pérdidas de los ejercicios 2020 y 2021, al 31 de diciembre de 2023, la Sociedad tenía unos fondos propios positivos.

Tal como se ha mencionado anteriormente, en este primer semestre de 2024, la Sociedad Dominante ha llevado a cabo ciertas acciones para recomponer su patrimonio neto, lo cual se ha traducido en que los fondos propios al 30 de junio de 2024 sean positivos, si bien inferiores a la mitad del capital social. Las expectativas de los Administradores de la Sociedad Dominante, es que en este segundo semestre del ejercicio 2024, se incurra en pérdidas que, previsiblemente, dejarán los fondos propios negativos, por lo que están analizando llevar a cabo las acciones necesarias para restituir la situación patrimonial.

(b) Prima de emisión

La prima de emisión se ha originado como consecuencia de la ampliación de capital suscrita en el ejercicio 2024 y las llevadas a cabo en ejercicios anteriores. Tiene las mismas restricciones y puede destinarse a los mismos fines que las reservas voluntarias, incluyendo su conversión en capital social. No obstante, al 30 de junio de 2024 y al 31 de diciembre de 2023, no es distribuible por existir resultados negativos de ejercicios anteriores acumulados.

(c) Reservas**(i) Reserva legal**

La reserva legal debe ser dotada de conformidad con el artículo 274 del Texto Refundido de la Ley de Sociedades de Capital, que establece que, en todo caso, una cifra igual al 10 por 100 del beneficio del ejercicio se destinará a ésta hasta que alcance, al menos, el 20 por 100 del capital social.

Esta reserva no es distribuible a los accionistas y sólo podrá ser utilizada para cubrir, en el caso de no tener otras reservas disponibles, el saldo deudor de la cuenta de pérdidas y ganancias consolidada. El saldo registrado en esta reserva podrá ser destinado a incrementar el capital social.

Al 30 de junio de 2024 y al 31 de diciembre de 2023, la Sociedad Dominante no tiene dotada esta reserva con el límite mínimo que establece el Texto Refundido de la Ley de Sociedades de Capital.

(ii) Reservas**a) Reservas voluntarias**

Al 30 de junio de 2024 y al 31 de diciembre de 2023 no existen reservas voluntarias.

Tal y como se muestra en el estado de cambios en el patrimonio neto consolidado del periodo de seis meses terminado el 30 de junio de 2024, el Grupo ha registrado como menos reservas en el patrimonio neto consolidado, un importe de 44.406 euros correspondiente a los gastos de emisión de la ampliación de capital descrita en el apartado a) de esta nota.

Hannun, S.A. y sociedades dependientes

Notas explicativas a los Estados Financieros Intermedios Consolidados
para el periodo de seis meses terminado el 30 de junio de 2024

b) Reservas en sociedades consolidadas

El detalle de las reservas en sociedades consolidadas por integración global al 30 de junio de 2024 y al 31 de diciembre de 2023 es como sigue:

	Euros	
	30/06/2024	31/12/2023
Artesta Store, S.L.	29.224	9.656
Artesta Stores (UK), Ltd.	(32.812)	(10.109)
Total	(3.588)	(453)
Ajustes de consolidación	(37.929)	(4.157)
Total	(41.517)	(4.611)

(iii) Otros instrumentos de patrimonio neto

Otros instrumentos de patrimonio propio al 30 de junio de 2024 y al 31 de diciembre de 2023 incluyen un importe de 382.770 euros correspondiente al componente de patrimonio de los instrumentos financieros compuestos emitidos por la Sociedad durante el ejercicio 2023 (véase nota 14).

Adicionalmente, la Sociedad Dominante con fecha 26 de junio de 2024, ha firmado con un tercero un contrato de préstamo convertible en capital por importe de 300.000 euros, siendo su vencimiento el 31 de diciembre de 2024 o la fecha en que la Junta General de Accionistas adopte el acuerdo de capitalización, lo que ocurra primero. Dicho préstamo devenga un tipo de interés del 5% anual, liquidable, tanto el principal como los intereses, a la fecha de vencimiento exclusivamente en acciones de la Sociedad Dominante. El precio de la conversión aprobado por la Junta General de Accionistas es de 0,25 euros por acción y la capitalización del préstamo requiere, a la fecha de vencimiento, la aprobación de la Junta General de Accionistas.

(iv) Autocartera y reserva para acciones propias

La reserva para acciones propias ha sido dotada de conformidad con el artículo 148 del Texto Refundido de la Ley de Sociedades de Capital, que establece que, se dote una reserva indisponible equivalente al importe de las acciones de la Sociedad computado en el activo. La reserva constituida para acciones de la Sociedad no es de libre disposición, debiendo mantenerse en tanto no sean enajenadas o amortizadas y por igual importe al valor neto contable de las mismas.

La Sociedad Dominante mantiene un contrato de liquidez con un intermediario financiero, efectivo desde octubre de 2022, con el objetivo de favorecer la liquidez y regularidad en la cotización de las acciones de la Sociedad Dominante, dentro de los límites establecidos por la Junta General de Accionistas y por la normativa vigente (véase nota 12(a)). Dicho contrato supone que la Sociedad Dominante posee al 30 de junio de 2024, autocartera por 530.108 acciones (468.826 acciones al 31 de diciembre de 2023) con un coste de 127.143 euros equivalentes a 0,24 euros por acción (133.387 euros equivalente a 0,28 euros por acción al 31 de diciembre de 2023).

Hannun, S.A. y sociedades dependientes

Notas explicativas a los Estados Financieros Intermedios Consolidados
para el periodo de seis meses terminado el 30 de junio de 2024

(v) Diferencias de conversión

Al 30 de junio de 2024 y 31 de diciembre de 2023, su detalle es como sigue:

	Euros	
	30/06/2024	31/12/2023
Grupo Artesta	41	-
We do Wood, Aps (WdW)	(44)	-
	(3)	-

(vi) Resultado del periodo / ejercicio atribuido a la Sociedad Dominante

La aportación de cada sociedad incluida en el perímetro de consolidación a los resultados consolidados para el periodo de seis meses terminado el 30 de junio de 2024 y para el ejercicio anual terminado el 31 de diciembre 2023, se muestra a continuación:

	Euros			
	30/06/2024		31/12/2023	
	Beneficios / (Pérdidas)	Beneficios / (Pérdidas) atribuidos a socios externos	Beneficios / (Pérdidas)	Beneficios / (Pérdidas) atribuidos a socios externos
Hannun, S.A.	(1.416.261)	-	(3.566.195)	-
Artesta Store, S.L.	51.267	-	19.568	-
Artesta Stores UK, Ltd.	(15.139)	-	(22.703)	-
WdW Aps	(33.903)	(32.573)	-	-
Resultado agregado	(1.414.036)	(32.573)	(3.569.330)	-
Ajustes de consolidación	(35.986)	-	(33.771)	-
Total	(1.450.022)	(32.573)	(3.603.101)	-

(d) Socios externos

Al 30 de junio de 2024 y al 31 de diciembre de 2023, corresponde íntegramente a la participación de los socios externos en los fondos propios como sigue:

	Euros			
	30/06/2024		31/12/2023	
	Socios externos	Beneficios / (Pérdidas) atribuidos a socios externos	Socios externos (Nota 5)	Beneficios / (Pérdidas) atribuidos a socios externos
WdW Aps	(16.594)	(32.573)	15.979	-
Total	(16.594)	(32.573)	15.979	-

(Continúa)

Hannun, S.A. y sociedades dependientes

Notas explicativas a los Estados Financieros Intermedios Consolidados
para el periodo de seis meses terminado el 30 de junio de 2024**(13) Transacciones con Pagos Basados en Instrumentos de Patrimonio**

Con fecha 28 de diciembre de 2019, la Junta General de Socios de la Sociedad Dominante aprobó un Plan de Incentivos Dinerario (Phantom Shares) para empleados, directivos y profesionales externos estratégicos del Grupo. Las condiciones de dicho plan fueron actualizadas y aprobadas en la Junta General de Socios de 23 de octubre de 2020 y en la adenda de fecha 23 de agosto de 2022.

El incentivo se articula mediante las sucesivas entregas anuales de un número determinado de unidades (“units”), valorados según las condiciones de los contratos. Adicionalmente a las condiciones de devengo según contratos (generalmente entre 1 y 4 años) y consolidación, el cobro del incentivo que se liquida en efectivo estará condicionado a que se produzca el “Trigger Event”.

Al 30 de junio de 2024 y al 31 de diciembre de 2023, el número de “units” consolidadas y el número de “units” entregadas es como sigue:

	30/06/2024		31/12/2023	
	Numero de “units” consolidadas	Numero de “units” entregadas	Numero de “units” consolidadas	Numero de “units” entregadas
Phantom shares	72.963.311	110.294.317	47.900.222	99.102.131

Al 30 de junio de 2024, el grupo tiene registrada una provisión por importe de 332.713 euros, correspondiente al importe neto de las “units” concedidas a sus empleados, consolidadas y devengadas de acuerdo a su valor razonable (209.614 euros al 31 de diciembre de 2023).

(14) Pasivos Financieros y Acreedores Comerciales

La totalidad de saldos, con excepción de los saldos a pagar con las Administraciones Públicas, se clasifican en la categoría de “Pasivos financieros a coste amortizado”. No existen diferencias significativas entre su valor contable y su valor razonable.

(a) Deudas

El detalle de las deudas es como sigue:

	Euros			
	30/06/2024		31/12/2023	
	No corriente	Corriente	No corriente	Corriente
Instrumentos financieros compuestos	573.061	4.835	573.061	4.240
Intereses	46.548	-	-	-
Pasivos financieros por adquisiciones de negocio (nota 5)	-	55.315	85.000	55.315
Deudas con entidades de crédito	-	223.632	-	190.607
Otros pasivos financieros	41.850	55.522	55.700	84.663
Total	661.459	339.304	713.761	334.825

Las deudas, al 30 de junio de 2024 y al 31 de diciembre de 2023, corresponden, principalmente, a:

(Continúa)

Hannun, S.A. y sociedades dependientes

Notas explicativas a los Estados Financieros Intermedios Consolidados
para el periodo de seis meses terminado el 30 de junio de 2024

- Instrumentos financieros compuestos: la Sociedad Dominante, con fecha 30 de noviembre de 2023, llevó a cabo una emisión de obligaciones convertibles en acciones por un importe de 1.100.000 euros que ha sido íntegramente suscrita y desembolsada por un tercero. Las principales características de dicha emisión son las siguientes: 11 bonos de 100.000 euros cada uno con precio fijo de conversión de 0,25 euros por acción, fecha de vencimiento a 60 meses desde la fecha de suscripción y un tipo de interés del 6,5% anual, pagadero a vencimiento y un tipo de interés en efectivo de Euribor 3 meses más un 2% (mínimo 2,5% y máximo del 5%) pagadero trimestralmente. Adicionalmente a la responsabilidad de la Sociedad Dominante como emisora de las obligaciones, se añade como garante solidario el Grupo Artesta y se pignoran el 100% de las participaciones de dicho subgrupo, así como la participación en We do Wood Aps. Los gastos totales de la emisión ascendieron a 146.987 euros (incluyendo una comisión de apertura por importe de 110 miles de euros).

De acuerdo con el informe elaborado por un experto independiente contratado por la Sociedad Dominante, se concluyó que dichas obligaciones convertibles, son un instrumento financiero compuesto del que, un importe de 382.770 euros se asignó a componente de patrimonio y un importe de 573.061 euros se asignó a componente de deuda financiera. Al 30 de junio de 2024, en base al análisis realizado por la Sociedad Dominante, no se ha producido movimiento alguno en la valoración respecto a la valoración realizada al 31 de diciembre de 2023. Al 30 de junio de 2024 y al 31 diciembre de 2023, se ha registrado un pasivo corriente, por importe de 4.835 y 4.240 euros respectivamente, en concepto de la estimación del derivado.

- Otros pasivos financieros, corresponden básicamente a un préstamo otorgado por la Empresa Nacional de Innovación, S.A. (ENISA) el 22 de septiembre de 2020 por importe de 110.000 euros y con vencimiento el 31 de diciembre de 2026. Al 30 de junio de 2024 y 31 de diciembre de 2023, 27.500 euros se encuentran clasificados en "Otros pasivos financieros Corriente" y 41.850 euros, se encuentran clasificados en "Otros pasivos financieros No Corriente" (55.700 euros al 31 de diciembre de 2023).

(b) Acreedores Comerciales y Otras Cuentas a Pagar

El detalle de acreedores comerciales y otras cuentas a pagar es como sigue:

	Euros	
	30/06/2024	31/12/2023
Proveedores	1.034.053	1.541.685
Acreedores	163.394	249.225
Anticipos de clientes	330.420	576.564
Personal	1.107	24.222
Otras deudas con las Administraciones Públicas (nota 16)	314.134	367.411
Total	1.843.108	2.759.107

La práctica totalidad de los saldos a pagar al 30 de junio de 2024 y al 31 de diciembre de 2023 están denominados en euros.

Hannun, S.A. y sociedades dependientes

Notas explicativas a los Estados Financieros Intermedios Consolidados
para el periodo de seis meses terminado el 30 de junio de 2024

(c) Vencimiento

El vencimiento de los pasivos financieros no corrientes es como sigue:

30/06/2024	Euros				Total
	2026	2027	2028	2029 y siguientes	
Otros pasivos financieros	41.850	-	619.609	-	661.459

31/12/2023	Euros				Total
	2025	2026	2027	2028 y siguientes	
Otros pasivos financieros	112.500	28.200	-	573.061	713.761

(15) Información sobre el periodo medio de pago a proveedores. Disposición adicional tercera. “Deber de información” de la Ley 15/2010, de 5 de julio

La información sobre el periodo medio de pago a proveedores se presenta a continuación:

	30/06/2024	31/12/2023
	Días	
Periodo medio de pago a proveedores	65	53
Ratio de las operaciones pagadas	73	56
Ratio de las operaciones pendientes de pago	36	38
	Euros	
Total pagos realizados	5.135.074	8.599.207
Total pagos pendientes	1.066.053	1.462.044

La información sobre las facturas pagadas en un periodo inferior al máximo establecido en la normativa de morosidad, en el periodo de seis meses terminado al 30 de junio de 2024 y en el ejercicio 2023, es como sigue:

	30/06/2024	31/12/2023
Volumen monetario pagado en euros	1.646.955	3.005.045
Porcentaje que supone sobre el total monetario de pagos a los proveedores	32%	36%
Número de facturas pagadas	1.074	3.490
Porcentaje sobre el número total de facturas pagadas a proveedores	55%	65%

(Continúa)

Hannun, S.A. y sociedades dependientes

Notas explicativas a los Estados Financieros Intermedios Consolidados
para el periodo de seis meses terminado el 30 de junio de 2024

(16) Situación Fiscal

El detalle de los saldos con Administraciones Públicas es como sigue:

	Euros			
	30/06/2024		31/12/2023	
	No corriente	Corriente	No corriente	Corriente
Activos				
Activos por impuesto diferido	58.925	-	58.974	-
Impuesto sobre el valor añadido y similares (nota 10)	-	122.307	-	67.742
	58.925	122.307	58.974	67.742
Pasivos (nota 14)				
Impuesto sobre el valor añadido y similares	-	136.480	-	259.989
Seguridad Social	-	43.209	-	33.257
Retenciones	-	134.445	-	74.165
	-	314.134	-	367.411

La Sociedad Dominante tiene pendientes de inspección por las autoridades fiscales los siguientes ejercicios de los principales impuestos que le son aplicables:

Impuesto	Ejercicios abiertos
Impuesto sobre Sociedades	2020-2024
Impuesto sobre el Valor Añadido	2021-2024
Impuesto sobre la Renta de las Personas Físicas	2021-2024
Rendimientos sobre el Capital Mobiliario	2021-2024
Impuesto de Actividades Económicas	2021-2024
Seguridad Social	2021-2024

No obstante, el derecho de la Administración para comprobar o investigar las bases imponibles negativas compensadas o pendientes de compensación y las deducciones aplicadas o pendientes de aplicación, prescriben a los 10 años a contar desde el día siguiente a aquel en que finalice el plazo establecido para presentar la declaración o autoliquidación correspondiente al periodo impositivo en que se generó el derecho a su compensación o aplicación. Transcurrido dicho plazo, la Sociedad deberá acreditar las bases imponibles negativas o deducciones, mediante la exhibición de la liquidación o autoliquidación y de la contabilidad, con acreditación de su depósito durante el citado plazo en el Registro Mercantil.

Como consecuencia, entre otras, de las diferencias posibles interpretaciones de la legislación fiscal vigente, podrían surgir pasivos adicionales como resultado de una inspección. En todo caso, los Administradores de la Sociedad Dominante consideran que dichos pasivos, en caso de producirse, no afectarían significativamente a los estados financieros intermedios consolidados al 30 de junio de 2024.

(Continúa)

Hannun, S.A. y sociedades dependientes

Notas explicativas a los Estados Financieros Intermedios Consolidados
para el periodo de seis meses terminado el 30 de junio de 2024

(a) Impuesto sobre beneficios

La conciliación entre el importe neto de los ingresos y gastos del periodo de seis meses terminado al 30 de junio de 2024 y al 30 de junio de 2023 y la base imponible consolidada se detalla en el Anexo III.

La relación existente entre el gasto/ (ingreso) por impuesto sobre beneficios y el beneficio / (pérdida) del periodo de seis meses terminado al 30 de junio de 2024 y al 30 de junio de 2023 se detalla en el Anexo IV.

El detalle del gasto/(ingreso) por impuesto sobre beneficios de la cuenta de pérdidas y ganancias consolidada del periodo de seis meses terminado al 30 de junio de 2024 y al 30 de junio de 2023 es como sigue:

	Euros	
	30/06/2024	30/06/2023
Impuesto corriente		
Del ejercicio	-	-
Impuestos diferidos		
Diferencias temporarias	-	6.596
Gasto por impuesto sobre sociedades	-	6.596

La Sociedad Dominante dispone de bases imponibles negativas pendientes de compensar, por los importes siguientes:

Año	Euros	
	30/06/2024	31/12/2023
2018	119.326	119.326
2019	544.989	544.989
2020	1.527.468	1.527.468
2021	4.408.499	4.408.499
2022	5.878.503	5.878.503
2023	3.504.609	3.504.609
30/06/2024 (*)	1.416.261	-
	17.399.655	15.983.394

(*) Estimados al 30 de junio de 2024

Asimismo, Artesta Store, S.L. dispone de bases imponibles negativas pendientes de compensar, por los importes siguientes:

Año	Euros	
	30/06/2024	31/12/2023
2022	13.182	13.182
	13.182	13.182

WdW Aps dispone de bases imponibles negativas al 30 de junio de 2024 y 31 de diciembre de 2023 pendientes de compensar por importe total de 224 miles de euros.

(Continúa)

Hannun, S.A. y sociedades dependientes**Notas explicativas a los Estados Financieros Intermedios Consolidados
para el periodo de seis meses terminado el 30 de junio de 2024**

El Grupo atendiendo a la situación actual de las operaciones y a las expectativas futuras de recuperación, no tiene reconocido, al 30 de junio de 2024 y al 31 de diciembre de 2023, el activo por impuesto diferido derivado de las bases imponibles negativas pendientes de compensar de la Sociedad Dominante. Asimismo, a dichas fechas, no ha reconocido el activo por impuesto diferido de las sociedades dependientes, al no ser probable su recuperación futura, excepto por los siguientes importes:

	Euros	
	30/06/2024	31/12/2023
Provisiones (Artesta Store, S.L.)	3.032	3.032
Créditos por pérdidas a compensar (WdW)	55.893	55.942
	58.925	58.974

(17) Información Medioambiental

Entre los valores del Grupo, existe un gran compromiso con el medio ambiente. De hecho, es uno de los pilares fundamentales y por los que tanto se trabaja, por lo que los productos que se utilizan en la fabricación son ecológicos, reutilizables, sostenibles y eco-friendly por el origen sostenible del material usado y del embalaje (proveniente de fuentes gestionados de forma sostenible o fabricados con material recuperado).

En el periodo de seis meses terminado el 30 de junio de 2024, se han incurrido en gastos medioambientales por un importe de 2.762 euros (528 euros al 30 de junio de 2023) para seguir obteniendo la certificación PEFC (Asociación para la Certificación Española Forestal) y el sello FSC (Forest Stewardship Council). Estos costes se verán incrementados durante la segunda mitad del ejercicio 2024 al estar planificadas las auditorías anuales en este periodo.

La Sociedad Dominante sigue dentro de la Comunidad B Corp (Certificación para el Desempeño Social y Ambiental) certificación la cual, se renovó en septiembre de 2023 hasta agosto de 2024, con un coste de 3.000 euros, y también sigue con el pago de la Ecotasa en Francia que corresponde a la tasa que se paga por el reciclaje en dicho país. Para este primer semestre de 2024 se han pagado 1.002 euros (66 euros al 30 de junio de 2023).

Durante el primer semestre del ejercicio 2024, los gastos medioambientales para la obtención de la Huella de Carbono han ascendido a 1.400 euros (301 euros al 30 de junio de 2023). Este es un indicador ambiental que pretende reflejar la totalidad de gases de efecto invernadero emitidos por efecto directo o indirecto de una organización.

(18) Saldos y Transacciones con Partes Vinculadas**(a) Saldos y transacciones con partes vinculadas**

Se consideran partes vinculadas, además de las entidades del Grupo y los miembros del consejo de administración, antiguos y actuales, a la alta dirección (así como sus familiares próximos) así como a aquellas entidades sobre las que los mismos puedan ejercer control o influencia significativa. Al 30 de junio de 2024, al 30 de junio de 2023 y al 31 de diciembre de 2023 no existen saldos ni transacciones con partes vinculadas, con excepción de lo mencionado a continuación y en el apartado b) de esta nota.

Durante el periodo de seis meses terminado el 30 de junio de 2024, el Grupo ha incurrido en gastos por servicios de almacenaje en Centroeuropa y ha efectuado compras de materia prima a DB-Kéz Kft., sociedad participada por el consejero Dolger Kirchen, S.L.U., por importe de 15 miles de euros y 2 miles de euros, respectivamente (25 y 12 miles de euros, respectivamente, para el ejercicio anual terminado en 31 de diciembre de 2023).

(Continúa)

Hannun, S.A. y sociedades dependientes**Notas explicativas a los Estados Financieros Intermedios Consolidados
para el periodo de seis meses terminado el 30 de junio de 2024**

Asimismo, durante el periodo de seis meses terminado el 30 de junio de 2024, el Grupo ha efectuado compras por un importe de 267 miles de euros a Marlot Baus, S.L. (259 miles de euros en el ejercicio anual terminado en 31 de diciembre de 2023) que es un proveedor de mesas fabricadas en microcemento y cuya propiedad ostenta una persona vinculada al consejero delegado.

Todas las transacciones mencionadas en los párrafos anteriores se efectúan en condiciones de mercado.

(b) Información relativa a los Administradores y personal de alta Dirección

Durante el periodo de seis meses terminado el 30 de junio de 2024 y 2023 y el 31 de diciembre de 2023, los Administradores no tienen concedidos anticipos o créditos y no se han asumido obligaciones por cuenta de ellos a título de garantía. La Sociedad tiene contratada una póliza de seguro de responsabilidad civil para todos sus Administradores por daños ocasionados por actos u omisiones en el ejercicio del cargo cuya prima anual asciende a 631 euros. Asimismo, El Grupo no tiene contraídas obligaciones en materia de pensiones y de seguros de vida con respecto a antiguos o actuales Administradores de la Sociedad.

Los importes recibidos por los miembros del Consejo de Administración por todos los conceptos, durante el periodo de seis meses terminado el 30 de junio de 2024 y 2023, se detallan a continuación:

	Euros	
	30/06/2024	30/06/2023
Sueldos, dietas y otras remuneraciones	80.300	158.557
Otros gastos	4.685	28.643

Los importes de las "units" de "Phantom Shares" (véase nota 13) concedidas y devengadas de acuerdo con su valor razonable a los miembros del Consejo de Administración y alta Dirección durante el periodo de seis meses terminado el 30 de junio de 2024 y durante el ejercicio terminado el 31 de diciembre de 2023, se detallan a continuación:

	Euros	
	30/06/2024	31/12/2023
"Phantom Shares"	11.646	44.337

Asimismo, el personal de alta dirección de la Sociedad, representada por dos de los miembros del Consejo de Administración, ha percibido durante el periodo de seis meses terminado el 30 de junio de 2024 un importe de 52.503 euros, importe que se encuentra incluido en la remuneración total de los miembros del consejo de administración (89.757 euros en 30 de junio de 2023). Por otro lado, no tienen concedidos anticipos, ni créditos ni tiene contraídas obligaciones en materia de pensiones y de seguros de vida. No existe ningún saldo deudor ni acreedor en los registros de la Sociedad al 30 de junio de 2024, 30 de junio de 2023 y al 31 de diciembre de 2023.

(c) Transacciones ajenas al tráfico ordinario o en condiciones distintas de mercado realizadas por los Administradores

Durante el periodo de seis meses terminado a 30 de junio de 2024 y a 30 de junio de 2023, los Administradores de la Sociedad Dominante no han realizado operaciones ajenas al tráfico ordinario o en condiciones distintas a las de mercado.

Hannun, S.A. y sociedades dependientes

Notas explicativas a los Estados Financieros Intermedios Consolidados
para el periodo de seis meses terminado el 30 de junio de 2024

(d) Situaciones de conflicto de interés de los Administradores

Los Administradores de la Sociedad Dominante y las personas vinculadas a los mismos, no han incurrido en ninguna situación de conflicto de interés que haya tenido que ser objeto de comunicación de acuerdo con lo dispuesto en el art. 229 del TRLSC.

(19) Ingresos y Gastos

(a) Importe neto de la cifra de negocios

El detalle del importe neto de la cifra de negocios, al 30 de junio de 2024 y al 30 de junio de 2023, por categorías de actividades y mercados geográficos es como sigue:

	Euros	
	30/06/2024	30/06/2023
Ventas		
Mercado nacional	1.950.307	2.273.126
Resto de la Unión Europea	1.553.454	1.256.612
Resto del mundo	208.684	-
Total Importe neto de la cifra de negocios	3.712.445	3.529.738
Prestación de servicios		
Mercado nacional	432	-
Total	3.712.877	3.529.738

(b) Aprovisionamientos

El detalle de los consumos de mercaderías y de materias primas y otros aprovisionamientos al 30 de junio de 2024 y 2023 es como sigue:

	Euros	
	30/06/2024	30/06/2023
Consumo de mercaderías		
Compras	2.188.963	2.053.654
Variación de existencias	(28.693)	(87.238)
	2.072.246	1.966.416
Consumo de materias primas y otros aprovisionamientos		
Compras	44.672	68.037
Variación de existencias	(44.672)	(19.633)
	-	48.404
	2.072.246	2.014.820

(Continúa)

Hannun, S.A. y sociedades dependientes

Notas explicativas a los Estados Financieros Intermedios Consolidados
para el periodo de seis meses terminado el 30 de junio de 2024

(c) Cargas sociales

El detalle de cargas sociales al 30 de junio de 2024 y 2023 es como sigue:

	Euros	
	30/06/2024	30/06/2023
Cargas Sociales		
Seguridad Social a cargo de la empresa	188.864	276.293
Otros gastos sociales (nota 13)	123.099	26.384
	311.963	302.677

(d) Gastos financieros

Gastos financieros, al 30 de junio de 2024, incluyen, principalmente, los intereses derivados de la emisión de obligaciones convertibles por importe de 79 miles de euros (véase nota 14).

(20) Información sobre empleados

El número medio de empleados del Grupo, desglosado por categoría profesional, durante el periodo de seis meses terminado el 30 de junio de 2024 y 2023, es como sigue:

	Número medio	
	30/06/2024	30/06/2023
Alta dirección	2	2
Personal administrativo y resto de personal	29	34
Personal técnico y mandos intermedios	5	8
Comerciales, vendedores y resto de personal	1	6
	37	50

La distribución por sexos al 30 de junio de 2024 y 2023, del personal y de los Administradores, es como sigue:

	Número			
	30/06/2024		30/06/2023	
	Mujeres	Hombres	Mujeres	Hombres
Administradores	-	5	-	5
Administradores (Alta dirección)	-	2	-	2
Personal administrativo y resto de personal	14	15	22	12
Personal técnico y mandos intermedios	2	3	2	6
Comerciales y vendedores	1	-	3	3
	17	25	27	28

(Continúa)

Hannun, S.A. y sociedades dependientes

Notas explicativas a los Estados Financieros Intermedios Consolidados
para el periodo de seis meses terminado el 30 de junio de 2024

El número medio de empleados del Grupo con discapacidad mayor o igual del 33% (o calificación local equivalente), desglosado por categorías, es como sigue:

	Número medio	
	30/06/2024	30/06/2023
Personal técnico y mandos intermedios	1	1

(20) Honorarios de auditoría

Los honorarios devengados en el periodo intermedio terminado el 30 de junio de 2024 por los servicios profesionales prestados por KPMG Auditores, S.L., de revisión limitada de los estados financieros intermedios consolidados han ascendido a 13.400 euros (13.000 euros al 30 de junio de 2023).

(21) Información Segmentada

El Grupo opera principalmente en los segmentos de fabricación y venta de muebles, así como el de venta de láminas decorativas. Los principales datos de los mencionados segmentos, al 30 de junio de 2024 y al 30 de junio de 2023, se resumen a continuación:

	Euros	
	Fabricación y venta de muebles	Venta de láminas decorativas
30 de junio de 2024		
Importe neto de la cifra de negocios	2.926.481	786.396
Aprovisionamientos	(1.784.509)	(377.410)
Trabajos realizados por el grupo para su activo	33.761	-
Otros ingresos	9.865	-
Gastos de personal	(1.002.956)	(68.237)
Otros gastos de explotación	(1.531.323)	(304.351)
Amortizaciones y deterioros	(93.058)	(24.365)
Otros resultados	85.000	-
Resultado de explotación	(1.356.739)	12.033
Resultado financiero	(137.894)	5
Resultado antes de impuestos	(1.494.633)	12.038
Activos del segmento	2.989.746	242.603
Pasivos del segmento	2.957.140	219.443

(Continúa)

Hannun, S.A. y sociedades dependientes

Notas explicativas a los Estados Financieros Intermedios Consolidados
para el periodo de seis meses terminado el 30 de junio de 2024

30 de junio de 2023	Euros	
	Fabricación y venta de muebles	Venta de láminas decorativas
Importe neto de la cifra de negocios	2.812.797	716.941
Aprovisionamientos	(1.704.802)	(328.897)
Trabajos realizados por el grupo para su activo	42.202	-
Otros ingresos	15.183	-
Gastos de personal	(1.280.326)	(60.767)
Otros gastos de explotación	(1.717.773)	(335.423)
Amortizaciones y deterioros	(62.273)	(24.364)
Otros resultados	18.979	-
Resultado de explotación	(1.876.013)	(32.510)
Resultado financiero	(17.811)	(209)
Resultado antes de impuestos	(1.893.824)	(32.719)
Activos del segmento	2.845.744	202.281
Pasivos del segmento	2.560.950	235.757

La cifra de ventas que aportan a la cifra consolidada las sociedades dependientes ubicadas fuera del territorio de España son las siguientes:

- Artesta Stores (U.K.) Ltd. al 30 de junio de 2024 es de 190.141 euros y 193.154 euros al 30 de junio de 2023.
- WdW Aps al 30 de junio de 2024 es de 226.944 euros y 0 euros al 30 de junio de 2023, dado que dicha sociedad fue adquirida en diciembre de 2023.

(22) Hechos Posteriores

Los principales hechos posteriores que se han puesto de manifiesto con posterioridad al cierre del periodo de seis meses terminado el 30 de junio de 2024, son los siguientes:

Con fecha 11 de septiembre de 2024, la Sociedad Dominante ha firmado una póliza de crédito con Andbank España Banca Privada, S.A.U. por importe de 500 miles de euros, con vencimiento el 11 de septiembre de 2025 con posibilidad de renovación tácita por un periodo adicional de doce meses y con un tipo de interés del Euribor + 3.10%

Hannun, S.A. y sociedades dependientes
Detalle de participaciones en Sociedades Dependientes
para el periodo de seis meses terminado el 30 de junio de 2024
(Euros)

Saldos al 30 de junio de 2024							
Nombre	Domicilio	Actividad	Auditor	Capital	Reservas	Resultado del periodo	Total patrimonio neto
Artesta Store, S.L.	España	Venta on line de láminas decorativas y cuadros modernos	No auditada	3.020	(2.212)	51.267	52.075
Artesta Stores (UK) Ltd.	Reino Unido	Venta on line de láminas decorativas y cuadros modernos	No auditada	-	(13.775)	(15.139)	(28.914)
We do Wood Aps	Dinamarca	Diseño, fabricación y venta de muebles sostenibles y de alta calidad	No auditada	116.618	(84.054)	(66.476)	(33.912)

Este anexo forma parte integrante de la nota 1 de los estados financieros intermedios consolidados, junto con la cual debería ser leído.

Hamun, S.A. y sociedades dependientes
Detalle de participaciones en Sociedades Dependientes
para el ejercicio anual terminado el 31 de diciembre de 2023
(Euros)

Nombre	Domicilio	Actividad	Auditor	Saldos al 31 de diciembre de 2023			Total patrimonio neto
				Capital	Reservas	Resultado del periodo	
Artesta Store, S.L.	España	Venta on line de láminas decorativas y cuadros modernos	No auditada	3.020	(21.793)	19.568	795
Artesta Stores (UK) Ltd.	Reino Unido	Venta on line de láminas decorativas y cuadros modernos	No auditada	-	8.900	(22.703)	(13.803)
We do Wood Aps	Dinamarca	Diseño, fabricación y venta de muebles sostenibles y de alta calidad	No auditada	116.618	3.308	(87.318)	32.608

Este anexo forma parte integrante de la nota 1 de los estados financieros intermedios consolidados, junto con la cual debería ser leído.

Hannun, S.A. y sociedades dependientes
Detalle y movimiento del Inmovilizado Material
para el periodo de seis meses terminado el 30 de junio de 2024

(Euros)

	Construcciones	Instalaciones técnicas, maquinaria, otras instalaciones, utillaje y mobiliario	Equipos para procesos de información	Otro inmovilizado material	Inmovilizado en curso	Total
30/06/2024						
Coste al 1 de enero de 2024	4.406	42.499	55.249	51.261	-	153.415
Altas	-	2.470	674	-	-	3.144
Bajas	-	(1.691)	(2.789)	-	-	(4.480)
Coste al 30 de junio de 2024	4.406	43.278	53.134	51.261	-	152.079
Amortización acumulada al 1 de enero de 2024	(340)	(8.755)	(32.455)	(8.742)	-	(50.292)
Amortizaciones	(623)	(3.109)	(6.002)	(2.988)	-	(12.722)
Bajas	-	-	544	-	-	544
Amortización acumulada al 30 de junio de 2024	(963)	(11.864)	(37.913)	(11.730)	-	(62.470)
Valor neto contable al 30 de junio de 2024	3.443	31.414	15.221	39.531	-	89.609

Este anexo forma parte integrante de la nota 7 de los estados financieros intermedios consolidados, junto con la cual debería ser leído.

Hannun, S.A. y sociedades dependientes
Detalle y movimiento del Inmovilizado Material
para el ejercicio anual terminado el 31 de diciembre de 2023
(Euros)

2023	Construcciones	Instalaciones técnicas, maquinaria, otras instalaciones, utillaje y mobiliario	Equipos para procesos de información	Otro inmovilizado material	Inmovilizado en curso	Total
Coste al 1 de enero de 2023	-	18.818	52.158	48.428	8.176	127.580
Altas	4.406	5.840	8.088	8.533	-	26.867
Altas de combinación de negocio (nota 5)	-	17.841	-	-	-	17.841
Bajas	(8.176)	-	(4.997)	(5.700)	-	(18.873)
Traspasos	8.176	-	-	-	(8.176)	-
Coste al 31 de diciembre de 2023	4.406	42.499	55.249	51.261	-	153.415
Amortización acumulada al 1 de enero de 2023	-	(806)	(19.910)	(7.586)	-	(28.302)
Dotación a la amortización	(340)	(7.949)	(14.852)	(1.746)	-	(24.887)
Bajas	-	-	2.307	590	-	2.897
Amortización acumulada al 31 de diciembre de 2023	(340)	(8.755)	(32.455)	(8.742)	-	(50.292)
Valor neto contable al 31 de diciembre de 2023	4.066	33.744	22.794	42.519	-	103.123

Este anexo forma parte integrante de la nota 7 de los estados financieros intermedios consolidados, junto con la cual debería ser leído.

Hannun, S.A. y sociedades dependientes

Conciliación entre el importe neto de los ingresos y gastos del ejercicio y la base imponible para el periodo de seis meses terminado el 30 de junio de 2024

(Euros)

	Cuenta de pérdidas y ganancias consolidada		
	Aumentos	Disminuciones	Neto
30/06/2024			Total
Saldo de ingresos y gastos del ejercicio	-	-	(1.482.595)
Impuesto sobre sociedades	-	-	-
Beneficios/(Pérdidas) antes de impuestos			(1.482.595)
Diferencias permanentes			
De la Sociedad individual	-	-	-
De los ajustes por consolidación	35.986	-	35.986
Diferencias temporarias:			
De la Sociedad individual con origen en ejercicios anteriores	-	-	-
Base imponible (Resultado fiscal)	-	-	(1.446.609)

Este anexo forma parte integrante de la nota 16 de los estados financieros intermedios consolidados, junto con la cual debería ser leído.

Hannun, S.A. y sociedades dependientes

Conciliación entre el importe neto de los ingresos y gastos del ejercicio y la base imponible para el período de seis meses terminado el 30 de junio de 2023
(Euros)

	Cuenta de pérdidas y ganancias consolidada		
	Aumentos	Disminuciones	Neto
30/06/2023			Total
Saldo de ingresos y gastos del ejercicio	-	-	(1.933.139)
Impuesto sobre sociedades	-	-	6.596
Beneficios/(Pérdidas) antes de impuestos	-	-	(1.926.543)
Diferencias permanentes			
De la Sociedad individual	-	-	-
De los ajustes por consolidación	23.640	-	23.640
Diferencias temporarias:			
De la Sociedad individual con origen en ejercicios anteriores	-	26.384	(26.384)
Base imponible (Resultado fiscal)	-	-	(1.929.287)

Este anexo forma parte integrante de la nota 16 de los estados financieros intermedios consolidados, junto con la cual debería ser leído.

Hannun, S.A. y sociedades dependientes

Relación (gasto)/ingreso por impuesto sobre beneficios y el beneficio / (pérdida) del ejercicio
para el período de seis meses terminado el 30 de junio de 2024
(Euros)

	Pérdidas y ganancias	Total
30/06/2024		
Saldo de ingresos y gastos antes de impuestos del ejercicio	(1.482.595)	(1.482.595)
Impuesto al 25%	(370.649)	(370.649)
Gastos no deducibles	-	-
Diferencias permanentes al 25%	-	-
No reconocimiento del crédito fiscal del ejercicio corriente	370.649	370.649
Gasto por diferencias temporales	-	-
Gasto/ (Ingreso) por impuesto sobre beneficios		
De las operaciones continuadas	-	-

Hannun, S.A. y sociedades dependientes

Relación (gasto)/ingreso por impuesto sobre beneficios y el beneficio / (pérdida) del ejercicio
para el periodo de seis meses terminado el 30 de junio de 2023
(Euros)

	Pérdidas y ganancias	Total
30/06/2023		
Saldo de ingresos y gastos antes de impuestos del ejercicio	(1.926.543)	(1.926.543)
Impuesto al 25%	(481.636)	(481.636)
Gastos no deducibles	-	-
Diferencias permanentes al 25%	-	-
No reconocimiento del crédito fiscal del ejercicio corriente	481.636	481.636
Gasto por diferencias temporales	6.596	6.596
Gasto/ (Ingreso) por impuesto sobre beneficios		
De las operaciones continuadas	6.596	6.596

Hannun, S.A. y sociedades dependientes
Informe de Gestión Intermedio Consolidado
30 de junio de 2024

A los accionistas:

El importe neto de la cifra de negocio consolidado de Hannun, S.A. (HANNUN o la Sociedad) y sociedades dependientes (el Grupo) a 30 de junio de 2024 se eleva a 3,7 millones de euros, representando un crecimiento aproximado del 5% con respecto al mismo período del año anterior.

Estas cifras incorporan la actividad de Artesta Store, S.L. y su filial Artesta Stores (UK) Ltd (ARTESTA), ambas adquiridas por HANNUN en el último trimestre de 2022 y de la sociedad danesa We do Wood ApS, adquirida el 20 de diciembre de 2023.

La contribución de la consolidación del primer semestre de 2024 de ARTESTA a las cifras antedichas es de 0,8 millones de euros (0,7 millones de euros en el primer semestre de 2023) y la de WDW de 0,2 millones de euros.

En relación con los resultados del Grupo, la cuenta de pérdidas y ganancias consolidada del periodo de seis meses terminado a 30 de junio de 2024 se sitúa en una pérdida aproximada de 1,5 millones de euros (1,9 millones de euros a 30 de junio de 2023).

La dirección de la Sociedad tiene claro el objetivo de mejorar la rentabilidad del Grupo y que todos estos esfuerzos se traduzcan en resultados positivos a medio plazo.

A continuación, se destaca la evolución de los principales indicadores clave del negocio del Grupo:

- El crecimiento en ventas en el primer semestre (5%) se ha sido impactado por la desactivación de parte del catálogo de productos de Hannun, siguiendo criterios de rentabilidad, impactando, sobre todo, la actividad en el primer trimestre del año. Pese a la reducción de catálogo y la reducción de gastos en marketing y publicidad, se destaca la estabilidad de las ventas de Hannun y, por ello, la demostración de su resiliencia en cuanto a marca.
- El Grupo espera fomentar el crecimiento de ventas en el segundo semestre del año con el lanzamiento de nuevas colecciones, mejoras en la web y la expansión de los canales de venta del Grupo, en particular la expansión al mercado de UK. Este crecimiento seguirá criterios de rentabilidad mínimos definidos, que soporten la búsqueda de resultados positivos.
- La partida de variación de existencias y aprovisionamientos ha evolucionado relativamente en línea con la evolución de la cifra de negocios.
- Los otros gastos de explotación se redujeron un 11% entre el primer semestre de 2023 y 2024, derivados sobre todo por una optimización de los gastos de publicidad y de los gastos logísticos.
- Los gastos de personal se han reducido aproximadamente un 20% entre el primer semestre de 2023 e 2024, derivado sobre todo por la reducción del importe de sueldos y salarios, consecuencia de una disminución del número medio de empleados del Grupo, que ha pasado de una media de 50 a 37 empleados.
- En base al incremento de las ventas netas del Grupo y a la reducción de sus gastos principales, arriba detallados, la evolución de la cuenta de pérdidas y ganancias consolidada del Grupo ha sido favorable entre el primer semestre de 2023 y 2024, con una reducción de sus pérdidas en el primer semestre de 2024 de 0.5 millones de euros, es decir un 25%.

Hannun, S.A. y sociedades dependientes
Informe de Gestión Intermedio Consolidado
30 de junio de 2024

Las líneas estratégicas en que el Grupo quiere seguir trabajando para afianzar su crecimiento son, principalmente, las siguientes:

- Lanzamiento de nuevos productos y expansión de su catálogo;
- Optimización de la experiencia de compra de sus clientes;
- Diferenciación mediante innovación en materiales y calidad del producto acabado;
- Creación de contenido adaptado a los diferentes mercados;
- Optimización de la inversión en marketing digital mediante la creación de nuevo contenido, análisis de datos y optimización basada en algoritmos de la conversión web;
- Desarrollo de la estrategia de penetración en nuevos marketplaces;
- Potenciación del canal de venta B2B;
- Optimización de los costes de producción y logísticos asociados a la operativa del negocio.

El objetivo de HANNUN es seguir potenciando su crecimiento en ventas, su expansión internacional, y continuar con la optimización de su rentabilidad hasta llegar, a medio plazo, a ser rentables y de este modo, consolidar su posicionamiento en la oferta de muebles y artículos de decoración sostenible.

Cabe destacar que, a finales del 2023, HANNUN renovó sus certificados PEFC y FSC validando el trabajo y los esfuerzos de la sociedad en garantizar una gestión sostenible de los bosques en la fabricación de sus muebles. La Sociedad, además, sigue dentro de la Comunidad B Corp (Certificación para el Desempeño Social y Ambiental) y también sigue con el pago de la Ecotasa en Francia que corresponde a la tasa que se paga por el reciclaje en dicho país. Se ha añadido a este epígrafe de gastos en medioambiente, la licencia de embalaje en Alemania.

Por último, y además de esto, también se paga por la compensación de las emisiones para la obtención del certificado de neutralidad de la Huella de Carbono como en los pasados ejercicios, que es el indicador ambiental que pretende reflejar la totalidad de gases de efecto invernadero emitidos por efecto directo o indirecto de una organización.



De los principales riesgos, tanto financieros como macroeconómicos, a los que puede hacer frente el Grupo y que se describen la nota 9 de las notas explicativas al 30 de junio de 2024, el más relevante es el riesgo de liquidez, en el cual está trabajando la dirección del Grupo.

El Grupo hasta la fecha no efectúa labores de investigación y desarrollo relevantes por política interna.

El periodo medio ponderado de pago de facturas a proveedores del Grupo es de 65 días.

El Grupo ha realizado transacciones con acciones propias durante el primer semestre de 2024 manteniendo al 30 de junio de 2024 un total de 530.108 acciones propias.

Hannun, S.A. y sociedades dependientes
Informe de Gestión Intermedio Consolidado
30 de junio de 2024

Los principales hechos posteriores que se han puesto de manifiesto con posterioridad al cierre del primer semestre de 2024 son los siguientes:

- Con fecha 11 de septiembre de 2024, la Sociedad ha firmado con Andbank España Banca Privada, S.A.U. un contrato de crédito de €500.000 por un plazo de 12 meses, con posibilidad de renovación tácita por un período adicional de 12 meses, con el objetivo de incrementar su posición de liquidez y poder cubrir eventuales necesidades de capital circulante.



Norangoiz, S.L. (representada por
el Sr. Sixto Jiménez Muniain)



Sr. Joan Josep Álvarez Moran



Sr. Maurici Badia Torguet



Sr. Miquel Àngel Bonachera Sierra



Sr. Sergi Audivert Brugué



Sr. José Manuel Gredilla Bastos



Dolger Kirchen, S.L.U.
(representada por el Sr. José Sixto
de la Iglesia Garcia-Guerrero)

Hannun, S.A. y sociedades dependientes

Reunidos los Administradores de Hannun, S.A., con fecha de 16 de octubre de 2024 y en cumplimiento de la normativa mercantil vigente, proceden a formular los estados financieros intermedios consolidados y el informe de gestión intermedio consolidado del periodo comprendido entre el 1 de enero de 2024 y 30 de junio de 2024.

Firmantes:



Norangoiz, S.L. (representada por
el Sr. Sixto Jiménez Muniain)



Sr. Joan Josep Álvarez Moran



Sr. Maurici Badia Torguet



Sr. Miquel Àngel Bonachera Sierra



Sr. Sergi Audivert Brugué



Sr. José Manuel Gredilla Bastos










Dolger Kirchen, S.L.U.
(representada por el Sr. José Sixto
de la Iglesia Garcia-Guerrero)

Estados financieros individuales, Hannun, S.A.

Balance de situación (Euros)	30.06.2024	31.12.2023
ACTIVO NO CORRIENTE	1.233.976	1.222.556
Inmovilizado Intangible	359.388	338.746
Desarrollo	31.582	28.457
Patentes, licencias, marcas y similares	7.433	2.133
Aplicaciones informáticas	322.572	309.606
Otro inmovilizado intangible	(2.199)	(1.449)
Inmovilizado Material	75.079	84.301
Terrenos y construcciones	3.443	4.066
Instalaciones técnicas, y otro inmovilizado material	71.636	80.235
Inversiones en empresas del grupo y asociadas Largo plazo	748.459	748.459
Instrumentos de patrimonio	703.510	703.510
Créditos a empresas	44.949	44.949
Inversiones Financieras a largo plazo	51.050	51.050
ACTIVO CORRIENTE	1.673.150	1.247.778
Existencias	743.161	569.229
Comerciales	591.995	527.185
Materias primas y otros aprovisionamientos	84.594	39.922
Anticipos a proveedores	66.572	2.122
Deudas comerciales y otras cuentas a cobrar	156.910	247.340
Clientes por ventas y prestaciones de servicios	62.094	193.842
Deudores varios	0	8.364
Activos por impuesto corriente	0	45.135
Otros créditos con las Administraciones Públicas	94.816	0
Inversiones en empresas del grupo y asociadas a corto plazo.	30.000	0
Inversiones financieras a corto plazo.	29.029	41.398
Periodificaciones a corto plazo	23.341	8.375
Efectivo y otros activos líquidos equivalentes.	690.709	381.436
TOTAL ACTIVO	2.907.125	2.470.333
PATRIMONIO NETO	147.641	(1.027.892)
Capital	406.528	312.714
Prima de emisión	17.521.913	15.270.374
Reservas	(577.066)	(517.262)
Acciones y participaciones en patrimonio propias	(127.143)	(133.387)
Resultados de ejercicios anteriores	(16.343.101)	(12.776.905)
Resultado del ejercicio	(1.416.261)	(3.566.195)
Otros instrumentos de patrimonio neto	682.770	382.770
PASIVO NO CORRIENTE	994.171	923.375
Provisiones a largo plazo	332.713	209.614
Deudas a largo plazo	661.459	713.762
Obligaciones y otros valores negociables	605.859	573.062
Otros pasivos financieros	55.600	140.700
PASIVO CORRIENTE	1.765.313	2.574.850
Deudas a corto plazo.	172.403	144.218
Deudas con entidades de crédito	30.407	16.667
Derivados	4.835	4.240
Otros pasivos financieros.	137.161	123.312
Acreedores comerciales y otras cuentas a pagar.	1.592.910	2.430.632
Proveedores	1.011.599	1.382.824
Acreedores varios	49.711	162.658
Personal (remuneraciones pdtes. de pago)	1.107	24.222
Otras deudas con las Administraciones Públicas	200.074	284.364
Anticipos de clientes	330.420	576.564
TOTAL PATRIMONIO NETO Y PASIVO	2.907.125	2.470.333

Estados financieros individuales, Hannun, S.A.

Cuenta de Pérdidas y Ganancias (Euros)	30.06.2024	30.06.2023
Importe neto de la cifra de negocios	2.737.826	2.812.797
Ventas	2.737.394	2.812.797
Prestaciones de servicios	432	-
Variacion de existencias de productos terminados y en curso de fabr.	-	3.285
Trabajos realizados por la empresa para su activo	33.761	42.202
Aprovisionamientos	(1.668.482)	(1.708.087)
Consumo de mercaderías	(1.740.230)	(1.640.804)
Consumo de materias primas y otras materias consumibles	88.024	(48.404)
Trabajos realizados por otras empresas	(8.169)	(449)
Deterioro de mercaderías, materias primas y otros aprovisionamiento	(8.107)	(18.430)
Otros ingresos de explotación.	9.080	15.183
Gastos de personal	(961.334)	(1.266.092)
Sueldos, salarios y asimilados	(670.214)	(978.003)
Cargas sociales	(168.021)	(261.705)
Provisiones	(123.099)	(26.384)
Otros gastos de explotación.	(1.440.747)	(1.717.773)
Servicios exteriores	(1.415.828)	(1.717.366)
Tributos	(5.405)	(407)
Pérdidas, deterioro y variación de provisiones por operaciones comerciales	(19.514)	-
Amortización del inmovilizado	(80.609)	(60.455)
Deterioro y resultado por enajenaciones de inmovilizado	(575)	(1.817)
Otros resultados	85.000	-
RESULTADO DE EXPLOTACION	(1.286.080)	(1.880.757)
Ingresos financieros	996	1.031
Gastos financieros	(130.854)	(18.839)
Diferencias de cambio	(323)	-
Deterioro y resultado por enajenaciones de instrumentos financiero	(0)	18.979
RESULTADO FINANCIERO	(130.181)	1.172
RESULTADOS ANTES DE IMPUESTOS	(1.416.261)	(1.879.586)
Impuestos sobre beneficios	-	(6.596)
RESULTADO DEL EJERCICIO	(1.416.261)	(1.886.182)

<i>Consejeros</i>	<i>Firmas</i>
D. Maurici Badia Torguet	 Fdo. _____
D. Joan Josep Álvarez Morán	 Fdo. _____
D. Sergi Audivert Brugué	 Fdo. _____
D. Miquel Ángel Bonachera Sierra	 Fdo. _____
D. José Manuel Gredilla Bastos	 Fdo. _____
Norangoiz, S.L.	 Fdo. _____
Dolger Kirchen, S.L.U.	 Fdo. _____